







Montags bis freitags

Uhrzeit	5	6		7-17		18		19		20	21-0
											
Heinrich-Plett-Str.		02	32	02	32	03	33	03	33	39	
Jakob-Kaiser-Str.		03	33	03	33	03	33	03	33	39	
Hermann-Ehlers-Str.		04	34	04	34	04	34	04	34	40	
L.-Schroeder-Str.		05	35	05	35	05	35	05	35	41	
H-Böckler-Str/Bad 1		06	36	06	36	06	36	06	36	42	
Eichenweg	17	08	38	08	38	08	38	08	38	08	08
Bredenweg	18	09	39	09	39	09	39	09	39	09	09
Schierholzweg	19	10	40	10	40	10	40	10	40	10	10
Kreuzburger Str.	20	11	41	11	41	11	41	11	41	11	11
Königshütter Str.	21	12	42	12	42	12	42	12	42	12	12
Bahnhof Lehe	23	14	44	14	44	14	44	14	44	14	14
Eisenbahnstr.	25	16	46	16	46	16	46	16	46	16	16
Bernhard-Krause-Str.	26	–	–	–	–	–	–	–	–	16	16
Krüselstr.	27	–	–	–	–	–	–	–	–	17	17
Altmarkt Lehe	28	–	–	–	–	–	–	–	–	18	18
Poststr.		17	47	17	47	17	47	17	47		
Stadtverwaltung		18	48	18	48	18	48	18	48		
Ernst-Reuter-Platz		21	51	21	51	21	51	21	51		
Kistnerstr.		22	52	22	52	22	52	22	52		
Am Leher Tor		23	53	23	53	23	53	23	53		
Freig/Arbeitsagentur		25	55	25	55	25	55	25	55		
Lloydstr./VHS		26	56	26	56	26	56	26	56		
Bürgerm.-Smidt-Str.		27	57	27	57	27	57	27	57		
Havenwelten		28	58	28	58	28	58	28	58		
D Schiffahrtsmuseum		30	00	30	00	29	59	29	59		
Weserfähre		31	01	31	01	30	00	30	00		
Elbinger Platz		33	03	33	03	32	02	32	02		
Rheinstr.		34	04	34	04	33	03	33	03		
Hauptbahnhof		36	06	36	06	36	06	36	06		
Friedrich-Ebert-Str.		37	07	37	07	37	07	37	07		
Klinik Bürgerpark		39	09	39	09	39	09	39	09		
SZ Carl v. Ossietzky		41	11	41	11	41	11	41	11		
Ludwig-Börne-Str.		42	12	42	12	42	12	42	12		
Schiffdorferdamm	20	43	13	43	13	43	13	43	13		
Veerholzstr.	21	44	14	44	14	44	14	44	14		
Eschackerstr.	22	45	15	45	15	45	15	45	15		
Klinikum Bremerhaven		25	48	18	48	18	47	17	47	17	




 Anruf-Linientaxi: Tel. 0471/3003 444 Anmeldung bis spätestens 45 Min. vor Abfahrt


Samstags

Uhrzeit	8		9-15		16		17-18		19	20	21-0
					A	A		A		A	
Heinrich-Plett-Str.	32		02	32	07	51		51		02	
Jakob-Kaiser-Str.	33		03	33	08	52		52		02	
Hermann-Ehlers-Str.	34		04	34	09	53		53		03	
L.-Schroeder-Str.	35		05	35	10	54		54		04	
H-Böckler-Str/Bad 1	36		06	36	11	55		55		05	
Eichenweg	38		08	38	13	57		57		07	08
Bredenweg	39		09	39	14	58		58		08	09
Schierholzweg	40		10	40	15	59		59		09	10
Kreuzburger Str.	41		11	41	16	00		00		10	11
Königshütter Str.	42		12	42	17	01		01		11	12
Bahnhof Lehe	44		14	44	19	03		03		13	14
Eisenbahnstr.	46		16	46	21	05		05		15	16
Bernhard-Krause-Str.	–		–	–	22	06		06		15	16
Krüselstr.	–		–	–	23	07		07		16	17
Altmarkt Lehe	–		–	–	24	08		08		17	18
Lange Str.	–		–	–		09		09		18	
Alte Kirche	–		–	–		11		11		19	
Poststr.	47		17	47							
Stadtverwaltung	48		18	48							
Ernst-Reuter-Platz	51		21	51							
Kistnerstr.	52		22	52							
Am Leher Tor	53		23	53							
Freig/Arbeitsagentur	55		25	55							
Lloydstr./VHS	56		26	56							
Bürgerm.-Smidt-Str.	57		27	57							
Havenwelten	58		28	58							
D Schiffahrtsmuseum	00		30	00							
Weserfähre	01		31	01							
Elbinger Platz	03		33	03							
Rheinstr.	04		34	04							
Hauptbahnhof	06		36	06							
Friedrich-Ebert-Str.	07		37	07							
Klinik Bürgerpark	09		39	09							
SZ Carl v. Ossietzky	11		41	11							
Ludwig-Börne-Str.	12		42	12							
Schiffdorferdamm	20	50	13	43	13						
Veerenholzstr.	21	51	14	44	14						
Eschackerstr.	22	52	15	45	15						
Klinikum Bremerhaven	25	55	18	48	18						

 Anruf-Linientaxi: Tel. 0471/3003 444 Anmeldung bis spätestens 45 Min. vor Abfahrt A Altmarkt Lehe Anschluss an Linien 502 und 505/506

Sonn- und feiertags

Uhrzeit	7	8-10	11	12-18	19	20	21-0
			A	A		A	
Heinrich-Plett-Str.			51	51		02	
Jakob-Kaiser-Str.			52	52		02	
Hermann-Ehlers-Str.			53	53		03	
L.-Schroeder-Str.			54	54		04	
H-Böckler-Str/Bad 1			55	55		05	
Eichenweg	56	56	57	57		07	08
Bredenweg	57	57	58	58		08	09
Schierholzweg	58	58	59	59		09	10
Kreuzburger Str.	59	59	00	00		10	11
Königshütter Str.	00	00	01	01		11	12
Bahnhof Lehe	02	02	03	03		13	14
Eisenbahnstr.	04	04	05	05		15	16
Bernhard-Krause-Str.	04	04	06	06		15	16
Krüselstr.	05	05	07	07		16	17
Altmarkt Lehe	06	06	08	08		17	18
Lange Str.			09	09		18	
Alte Kirche			11	11		19	

 Anruf-Linientaxi: Tel. 0471/3003 444 Anmeldung bis spätestens 45 Min. vor Abfahrt A Altmarkt Lehe Anschluss an Linien 502 und 505/506