

Montags bis freitags

Uhrzeit	5			6			7		8-11			12		13			14		15			
A																				F		
Bramel Kindergarten						55															57	
Bramelerdamm						57																58
Brameler Siedlung						58																59
Schiffdorf-Hees						59																00
Moorhöfen						00																01
Brameler Str.						01																02
Schiffdorf Mitte	42	04	34	04	34	04	34	04	34	04	34	04	34	04	34	04	34	04	34	04	34	04
Schiffdorf Grundschule	42	04	34	04	34	04	34	04	34	04	34	04	34	04	34	04	34	04	34	04	34	04
Bohlenstr.	43	05	35	05	35	05	35	05	35	05	35	05	35	05	35	05	35	05	35	05	35	05
Stadtgrenze Schiffd.	44	06	36	06	36	06	36	06	36	06	36	06	36	06	36	06	36	06	36	06	36	06
Klinikum Bremerhaven	48	10	40	10	40	10	40	10	40	10	40	10	40	10	40	10	40	10	40	10	40	10
Postbrookstr.	50	12	42	12	42	12	42	12	42	12	42	12	42	12	42	12	42	12	42	12	42	12
Veerenzstr.	50	13	43	13	43	13	43	13	43	13	43	13	43	13	43	13	43	13	43	13	43	13
Schiffdorferdamm	51	14	44	14	44	14	44	14	44	14	44	14	44	14	44	14	44	14	44	14	44	14
Ludwig-Börne-Str.	52	15	45	15	45	15	45	15	45	15	45	15	45	15	45	15	45	15	45	15	45	15
SZ Carl v. Ossietzky	53	17	47	17	47	17	47	17	47	17	47	17	47	17	25	47	17	47	17	47	17	31
Klinik Bürgerpark	54	19	49	19	49	19	49	19	49	19	49	19	49	19	27	49	19	49	19	49	19	33
Friedrich-Ebert-Str.	56	20	50	20	50	20	50	20	50	20	50	20	50	20	28	50	20	50	20	50	20	34
Hauptbahnhof	58	23	53	23	53	23	53	23	53	12	23	30	53	23	53	23	53	23	53	23	53	36
Elbinger Platz	00	25	55	25	55	25	55	25	55	14	25	55	25	55	25	55	25	55	25	55	25	55
Elbestr.	01	27	57	27	57	27	57	27	57	16	27	57	27	57	16	27	57	27	57	16	27	57
Marineschule	02	28	58	28	58	28	58	28	58	17	28	58	28	58	17	28	58	28	58	17	28	58
Wiesenstr.	03	29	59	29	59	29	59	29	59	18	29	59	29	59	18	29	59	29	59	18	29	59
Stadthalle	05	31	01	31	01	31	01	31	01	20	31	01	31	01	20	31	01	31	01	20	31	01
Stadtverwaltung	06	32	02	32	02	32	02	32	02	21	32	02	32	02	32	02	32	02	32	02	32	02
Poststr.	08	34	04	34	04	34	04	34	04	23	34	04	34	04	23	34	04	34	04	23	34	04
Eisenbahnstr.	09	35	05	35	05	35	05	35	05	24	35	05	35	05	24	35	05	35	05	24	35	05
Bahnhof Lehe	09	35	05	35	05	35	05	35	05	24	35	05	35	05	24	35	05	35	05	24	35	05
Königshütter Str.	10	37	07	37	07	37	07	37	07	26	37	07	37	07	26	37	07	37	07	26	37	07
Striegauer Str.	11	38	08	38	08	38	08	38	08	27	38	08	38	08	27	38	08	38	08	27	38	08
Friedhof Spad. Höhe	12	39	09	39	09	39	09	39	09	28	39	09	39	09	28	39	09	39	09	28	39	09
Spadener Holz	13	41	11	41	11	41	11	41	11	30	41	11	41	11	30	41	11	41	11	30	41	11
Friesenstraße	14	42	12	42	12	42	12	42	12	31	42	12	42	12	31	42	12	42	12	31	42	12
Spaden Mitte	15	43	13	43	13	43	13	43	13	32	43	13	43	13	32	43	13	43	13	32	43	13
Wehdener Str.	16	16	44	44	14	14	44	44	14	14	44	44	14	14	33	44	44	14	14	44	44	14
Spadener See	-	17	-	45	-	15	-	45	-	15	-	45	-	15	-	45	-	15	-	45	-	15
Deutsche Str.	17	45	15	45	15	45	15	45	15	34	45	15	45	15	34	45	15	45	15	34	45	15
Weißdornweg	18	46	16	46	16	46	16	46	16	35	46	16	46	16	35	46	16	46	16	35	46	16
EKZ Spaden	20	48	18	48	18	48	18	48	18	37	48	18	48	18	37	48	18	48	18	37	48	18

F Fährt nur montags-donnerstags

Anruf-Linientaxi: Tel. 0471/3003 444 Anmeldung bis spätestens 45 Min. vor Abfahrt

verkehrt nur an Schultagen im Land Bremen

A Hbf Anschluss an Linie 502

verkehrt nur an Schultagen im Land Niedersachsen

Montags bis freitags

Uhrzeit	15		16-17		18		19	20				21			22-23			0		
									B	C		B		B	B		B		B	
Bramel Kindergarten	57			57			59													
Bramelerdamm	58			58			00													
Brameler Siedlung	59			59			01													
Schiffdorf-Hees	00			00			02													
Moorhöfen	01			01			03													
Brameler Str.	02			02			04													
Schiffdorf Mitte	34	04	34	04	36	06	36	16	46	16	46	16	46	16	46	16	46	16	46	
Schiffdorf Grundschule	34	04	34	04	36	06	36	16	46	16	46	16	46	16	46	16	46	16	46	
Bohlenstr.	35	05	35	05	37	07	37	17	47	17	47	17	47	17	47	17	47	17	47	
Stadtgrenze Schiffd.	36	06	36	06	38	08	38	18	48	18	48	18	48	18	48	18	48	18	48	
Klinikum Bremerhaven	40	10	40	10	41	11	41	22	52	22	52	22	52	22	52	22	52	22	52	
Postbrookstr.	42	12	42	12	43	13	43	24	54	24	54	24	54	24	54	24	54	24	54	
Veererholzstr.	43	13	43	13	44	14	44	24	54	24	54	24	54	24	54	24	54	24	54	
Schiffdorferdamm	44	14	44	14	45	15	45	25	55	25	55	25	55	25	55	25	55	25	55	
Ludwig-Börne-Str.	45	15	45	15	46	16	46	26	56	26	56	26	56	26	56	26	56	26	56	
SZ Carl v. Ossietzky	47	17	47	17	47	17	47	27	57	27	57	27	57	27	57	27	57	27	57	
Klinik Bürgerpark	49	19	49	19	49	19	49	28	58	28	58	28	58	28	58	28	58	28	58	
Friedrich-Ebert-Str.	50	20	50	20	50	20	50	30	00	30	00	30	00	30	00	30	00	30	00	
Hauptbahnhof	53	23	53	23	53	23	53	31	01	31	01	31	01	31	01	31	01	31	01	
Elbinger Platz	55	25	55	25	54	24	54													
Elbestr.	57	27	57	27	56	26	56													
Marineschule	58	28	58	28	57	27	57													
Wiesenstr.	59	29	59	29	58	28	58													
Stadthalle	01	31	01	31	59	29	59													
Stadtverwaltung	02	32	02	32	00	30	00													
Poststr.	04	34	04	34	02	32	02													
Alte Kirche	–	–	–	–	–	–	–	55	22	22	22	22	22	22	22	22	22	22	22	
Eisenbahnstr.	05	35	05	35	03	33	03	56	23	23	23	23	23	23	23	23	23	23	23	
Bahnhof Lehe	05	35	05	35	03	33	03	56	23	23	23	23	23	23	23	23	23	23	23	
Königshütter Str.	07	37	07	37	05	35	05	57	24	24	24	24	24	24	24	24	24	24	24	
Striegauer Str.	08	38	08	38	06	36	06	58	25	25	25	25	25	25	25	25	25	25	25	
Friedhof Spad. Höhe	09	39	09	39	07	37	07	59	25	25	25	25	25	25	25	25	25	25	25	
Spadener Holz	11	41	11	41	09	39	09	00	26	26	26	26	26	26	26	26	26	26	26	
Friesenstraße	12	42	12	42	10	40	10	01	27	27	27	27	27	27	27	27	27	27	27	
Spaden Mitte	13	43	13	43	11	41	11	02	28	28	28	28	28	28	28	28	28	28	28	
Wehdener Str.	14	14	44	44	14	14	44	12	14	03	03	29	29	29	29	29	29	29	29	
Spadener See	–	15	–	45	–	15	–	45	–	15	–	45	–	15	–	45	–	15	–	45
Deutsche Str.	15	45	15	45	13	43	13	04	30	30	30	30	30	30	30	30	30	30	30	
Weißdornweg	16	46	16	46	14	44	14	05	31	31	31	31	31	31	31	31	31	31	31	
EKZ Spaden	18	48	18	48	16	46	16	07	32	32	32	32	32	32	32	32	32	32	32	

Anruf-Linientaxi: Tel. 0471/3003 444 Anmeldung bis spätestens 45 Min. vor Abfahrt
 wartet Alte Kirche Anschl. von Linien 502 und 505/506 ab
 Hbf Anschluss an Linie 505 oder 506

Samstags

Uhrzeit	5		6-7				8				9				10-14			15			16				17		
	B	C		B	B	C		B												A	C		A		A		
Bramel Kindergarten																											
Bramelerdamm																											
Brameler Siedlung																											
Schiffdorf-Hees																											
Moorhöfen																											
Brameler Str.																											
Schiffdorf Mitte	34			04	34			04	37	03	04	34	03	04	34	03	04	34					07	08	38	07	08
Schiffdorf Grundschule	34			04	34			04	37	04	34	04	34	04	34	04	34	04	34					08	38	38	08
Bohlenstr.	35			05	35			05	38	05	35	05	35	05	35	05	35	05	35					09	39	39	09
Stadtgrenze Schiffd.	36			06	36			06	39	06	36	06	36	06	36	06	36	06	36					10	40	40	10
Klinikum Bremerhaven	40			10	40			10	43	10	40	10	40	10	40	10	40	10	40					14	44	14	44
Postbrookstr.	42			12	42			12	45	12	42	12	42	12	42	12	42	12	42					16	46	46	16
Veerenzholzstr.	42			12	42			12	45	13	43	13	43	13	43	13	43	13	43					17	47	47	17
Schiffdorferdamm	43			13	43			13	46	14	44	14	44	14	44	14	44	14	44					18	48	48	18
Ludwig-Börne-Str.	44			14	44			14	47	15	45	15	45	15	45	15	45	15	45					19	49	49	19
SZ Carl v. Ossietzky	45			15	45			15	48	17	47	17	47	17	47	17	47	17	47					21	51	51	21
Klinik Bürgerpark	46			16	46			16	49	19	49	19	49	19	49	19	49	19	49					23	53	53	23
Friedrich-Ebert-Str.	48			18	48			18	51	20	50	20	50	20	50	20	50	20	50					24	54	54	24
Hauptbahnhof	49			19	49			19	53	23	53	23	53	23	53	23	53	23	53					26	56	26	56
Elbinger Platz																											
Elbestr.																											
Marineschule																											
Wiesenstr.																											
Stadthalle																											
Stadtverwaltung																											
Poststr.																											
Alte Kirche	10			10																							
Eisenbahnstr.	11			11																							
Bahnhof Lehe	11			11				04	35	05	35	05	35	05	35	05	35	05	35					52	52	52	52
Königshütter Str.	12			12				05	37	07	37	07	37	07	37	07	37	07	37					54	54	54	54
Striegauer Str.	13			13				06	38	08	38	08	38	08	38	08	38	08	38					55	55	55	55
Friedhof Spad. Höhe	14			14				07	39	09	39	09	39	09	39	09	39	09	39					56	56	56	56
Spadener Holz	15			15				08	41	11	41	11	41	11	41	11	41	11	41					58	58	58	58
Friesenstraße	16			16				09	42	12	42	12	42	12	42	12	42	12	42					59	59	59	59
Spaden Mitte	17			17				10	43	13	43	13	43	13	43	13	43	13	43					00	00	00	00
Wehdener Str.	18	18		18	18			11	11	44	44	14	14	44	44	14	14	44	44	14	14			01	01	01	01
Spadener See	–	19		–	19			–	12	–	45	–	15	–	45	–	15	–	45	–	15			–	02	–	02
Deutsche Str.	19			19				12	45	15	45	15	45	15	45	15	45	15	45					02	02	02	02
Weißdornweg	20			20				13	46	16	46	16	46	16	46	16	46	16	46					03	03	03	03
EKZ Spaden	22			22				15	48	18	48	18	48	18	48	18	48	18	48					05	05	05	05

A Hbf Anschluss an Linie 502

B Hbf Anschluss an Linie 505 oder 506

Anruf-Linientaxi: Tel. 0471/3003 444 Anmeldung bis spätestens 45 Min. vor Abfahrt


C wartet Alte Kirche Anschl. von Linien 502 und 505/506 ab

Samstags

Uhrzeit	17		18-19			20		21		22-23			0
	C	A	A	C	A	B	C	B	B	B	B	B	
Schiffdorf Mitte		38	08		38	16		46	16	46	16	46	
Schiffdorf Grundschule		38	08		38	16		46	16	46	16	46	
Bohlenstr.		39	09		39	17		47	17	47	17	47	
Stadtgrenze Schiffd.		40	10		40	18		48	18	48	18	48	
Klinikum Bremerhaven		44	14		44	22		52	22	52	22	52	
Postbrookstr.		46	16		46	24		54	24	54	24	54	
Veererholzstr.		47	17		47	24		54	24	54	24	54	
Schiffdorferdamm		48	18		48	25		55	25	55	25	55	
Ludwig-Börne-Str.		49	19		49	26		56	26	56	26	56	
SZ Carl v. Ossietzky		51	21		51	27		57	27	57	27	57	
Klinik Bürgerpark		53	23		53	28		58	28	58	28	58	
Friedrich-Ebert-Str.		54	24		54	30		00	30	00	30	00	
Hauptbahnhof		56	26		56	31		01	31	01	31	01	
Alte Kirche	51			51			55		22		22		22
Eisenbahnstr.	52			52			56		23		23		23
Bahnhof Lehe	52			52			56		23		23		23
Königshütter Str.	54			54			57		24		24		24
Striegauer Str.	55			55			58		25		25		25
Friedhof Spad. Höhe	56			56			59		25		25		25
Spadener Holz	58			58			00		26		26		26
Friesenstraße	59			59			01		27		27		27
Spaden Mitte	00			00			02		28		28		28
Wehdener Str.	01	01		01	01		03	03	29		29		29
Spadener See	–	02		–	02		–	04	29		29		29
Deutsche Str.	02			02			04		30		30		30
Weißdornweg	03			03			05		31		31		31
EKZ Spaden	05			05			07		32		32		32

A Hbf Anschluss an Linie 502

B Hbf Anschluss an Linie 505 oder 506

 Anruf-Linientaxi: Tel. 0471/3003 444 Anmeldung bis spätestens 45 Min. vor Abfahrt





C wartet Alte Kirche Anschl. von Linien 502 und 505/506 ab


Sonn- und feiertags

Uhrzeit	6		7				8				9-10				10			11				12-18				19				20
	D	E	E	B	B	B	C	E	B	C	E	B	B	C	E	B	B	B	C	E	B	B	B	C	E	B	B	B		
Schiffdorf Mitte	00		04	34	04	34	04	34	04	34	04	34	04	34	55	15	35	55	15	35	55	15	35	55	15	35	55	15	35	16
Schiffdorf Grundschule	00		04	34	04	34	04	34	04	34	04	34	04	34	55	15	35	55	15	35	55	15	35	55	15	35	55	15	35	16
Bohlenstr.	01		05	35	05	35	05	35	05	35	05	35	05	35	56	16	36	56	16	36	56	16	36	56	16	36	56	16	36	17
Stadtgrenze Schiffd.	02		06	36	06	36	06	36	06	36	06	36	06	36	57	17	37	57	17	37	57	17	37	57	17	37	57	17	37	18
Klinikum Bremerhaven	06		10	40	10	40	10	40	10	40	10	40	10	40	01	21	41	01	21	41	01	21	41	01	21	41	01	21	41	22
Postbrookstr.	08		12	42	12	42	12	42	12	42	12	42	12	42	03	23	43	03	23	43	03	23	43	03	23	43	03	23	43	24
Veererholzstr.	08		12	42	12	42	12	42	12	42	12	42	12	42	04	24	44	04	24	44	04	24	44	04	24	44	04	24	44	24
Schiffdorferdamm	09		13	43	13	43	13	43	13	43	13	43	13	43	05	25	45	05	25	45	05	25	45	05	25	45	05	25	45	25
Ludwig-Börne-Str.	10		14	44	14	44	14	44	14	44	14	44	14	44	06	26	46	06	26	46	06	26	46	06	26	46	06	26	46	26
SZ Carl v. Ossietzky	11		15	45	15	45	15	45	15	45	15	45	15	45	08	28	48	08	28	48	08	28	48	08	28	48	08	28	48	27
Klinik Bürgerpark	12		16	46	16	46	16	46	16	46	16	46	16	46	10	30	50	10	30	50	10	30	50	10	30	50	10	30	50	28
Friedrich-Ebert-Str.	14		18	48	18	48	18	48	18	48	18	48	18	48	11	31	51	11	31	51	11	31	51	11	31	51	11	31	51	30
Hauptbahnhof	15		19	49	19	49	19	49	19	49	19	49	19	49	13	33	53	13	33	53	13	33	53	13	33	53	13	33	31	
Alte Kirche	13				40			10			10			10		59			59			59			59					
Eisenbahnstr.	14				41			11			11			11		00			00			00			00					
Bahnhof Lehe	14				41			11			11			11		00			00			00			00					
Königshütter Str.	15				42			12			12			12		02			02			02			02					
Striegauer Str.	16				43			13			13			13		03			03			03			03					
Friedhof Spad. Höhe	16				44			14			14			14		04			04			04			04					
Spadener Holz	17				45			15			15			15		06			06			06			06					
Friesenstraße	18				46			16			16			16		07			07			07			07					
Spaden Mitte	19				47			17			17			17		08			08			08			08					
Wehdener Str.	20	20			48	48		18	18		18	18		18	18	09	09		09	09		09	09		09	09		09	09	
Spadener See	-	21			-	49		-	19		-	19		-	19	-	10		-	10		-	10		-	10		-	10	
Deutsche Str.	21				49			19			19			19		10			10			10			10					
Weißdornweg	22				50			20			20			20		11			11			11			11					
EKZ Spaden	23				52			22			22			22		13			13			13			13					

- Anruf-Linientaxi: Tel. 0471/3003 444 Anmeldung bis spätestens 45 Min. vor Abfahrt
- C** wartet Alte Kirche Anchl. von Linien 502 und 505/506 ab
- E** wartet Alte Kirche Anschluss vom Moon-Liner ab
- B** Hbf Anschluss an Linie 505 oder 506
- D** ab Hbf als Linie 502 nach Leherheide West

Sonn- und feiertags

Uhrzeit	20			21			22-23			0
	C	 B	B	 B	B	B	 B	B	B	
Schiffdorf Mitte		46		16	46		16	46		
Schiffdorf Grundschule		46		16	46		16	46		
Bohlenstr.		47		17	47		17	47		
Stadtgrenze Schiffd.		48		18	48		18	48		
Klinikum Bremerhaven		52		22	52		22	52		
Postbrookstr.		54		24	54		24	54		
Veererholzstr.		54		24	54		24	54		
Schiffdorferdamm		55		25	55		25	55		
Ludwig-Börne-Str.		56		26	56		26	56		
SZ Carl v. Ossietzky		57		27	57		27	57		
Klinik Bürgerpark		58		28	58		28	58		
Friedrich-Ebert-Str.		00		30	00		30	00		
Hauptbahnhof		01		31	01		31	01		
Alte Kirche		55		22			22			22
Eisenbahnstr.		56		23			23			23
Bahnhof Lehe		56		23			23			23
Königshütter Str.		57		24			24			24
Striegauer Str.		58		25			25			25
Friedhof Spad. Höhe		59		25			25			25
Spadener Holz		00		26			26			26
Friesenstraße		01		27			27			27
Spaden Mitte		02		28			28			28
Wehdener Str.		03	03	29			29			29
Spadener See		–	04	29			29			29
Deutsche Str.		04		30			30			30
Weißdornweg		05		31			31			31
EKZ Spaden		07		32			32			32

-  Anruf-Linientaxi: Tel. 0471/3003 444 Anmeldung bis spätestens 45 Min. vor Abfahrt
- C** wartet Alte Kirche Anschl. von Linien 502 und 505/506 ab
- B** Hbf Anschluss an Linie 505 oder 506