



Montags bis freitags

Uhrzeit	6	5	6	7	8	9-17	18	19	20	21	22-23
				C					A	A	
Imsum Ort	54	11 41	11 38	11 41	11 41	11 41	12 42	12 42	31 31	30	
Stadtgrenze Imsum	55	12 42	12 39	12 42	12 42	12 42	13 43	13 43	32 32	31	
Anne-Frank-Schule	55	12 42	12 39	12 42	12 42	12 42	13 43	13 43	32 32	31	
Weddewarden	56	13 43	13 40	13 43	13 43	13 43	14 44	14 44	33 33	32	
Ziegelei	57	15 45	15 42	15 45	15 45	15 45	16 46	16 46	34 34	33	
Überseering	58	16 46	16 43	16 46	16 46	16 46	17 47	17 47	35 35	34	
Grauwalling-West	59	17 47	17 44	17 47	17 47	17 47	18 48	18 48	36 36	35	
Grauwalling-Ost	00	18 48	18 45	18 48	18 48	18 48	19 49	19 49	37 37	36	
Pillauer Straße	01	19 49	19 46	19 49	19 49	19 49	20 50	20 50	38 38	37	
Marschenhaus	02	20 50	20 47	20 50	20 50	20 50	21 51	21 51	39 39	38	
Wurthacker	03	21 51	21 48	21 51	21 51	21 51	22 52	22 52	40 40	39	
Jägerhof	04	22 52	22 49	22 52	22 52	22 52	23 53	23 53	41 41	40	40
Twischlehe	05	24 54	24 51	24 54	24 54	24 54	25 55	25 55	42 42	41	
Gaußschule/Bad 3	06	25 55	25 52	25 55	25 55	25 55	26 56	26 56	43 43	42	
Eckernfeldstr.	07	26 56	26 53	26 56	26 56	26 56	27 57	27 57	44 44	43	
Gesundheitsamt	08	27 57	27 54	27 57	27 57	27 57	28 58	28 58	45 45	44	
Amerikanische Schule	–	–	–	56	–	–	–	–	–	–	–
Flötenkiel	09	29 59	29 59	29 59	29 59	29 59	30 00	30 00	46 46	45	
Bernhard-Krause-Str.	–	–	–	–	–	–	–	–	–	46	46
Krüselstr.	–	–	–	–	–	–	–	–	–	47	47
Altmarkt Lehe	–	–	–	–	–	–	–	–	–	48	48
Eisenbahnstr.	10	31	01 31	01 31	01 31	01 31	01 31	01 31	01 31	01	
Poststr.		32	02 32	02 32	02 32	02 32	03 33	03 33	03 33	02	
Stadtverwaltung		33	03 33	03 33	03 33	03 33	04 34	04 34	04 34		
Ernst-Reuter-Platz	06	36 06	36 06	36 06	36 06	36 06	37 07	37 07	37 07		
Kistnerstr.	07	37 07	37 07	37 07	37 07	37 07	38 08	38 08	38 08		
Am Leher Tor	08	38 08	38 08	38 08	38 08	38 08	39 09	39 09	39 09		
Freig/Arbeitsagentur	10	40 10	40 10	40 10	40 10	40 10	41 11	41 11	41 11		
Lloydstr./VHS	11	41 11	41 11	41 11	41 11	41 11	42 12	42 12	42 12		
Bürgerm.-Smidt-Str.	12	42	12 42	12 42	12 42	12 42	12 42	12 42	12 42	12	
Havenwelten	13	43 13	43 13	43 13	43 13	43 13	44 14	44 14	44 14		
D Schiffahrtsmuseum	15	45 15	45 15	45 15	45 15	45 15	46 16	46 16	46 16		
Weserfähre	16	46 16	46 16	46 16	46 16	46 16	47 17	47 17	47 17		
Elbinger Platz	18	48 18	48 18	48 18	48 18	48 18	49 19	49 19	49 19		
Rheinstr.	19	49 19	49 19	49 19	49 19	49 19	50 00	50 00	50 00		
Hauptbahnhof	21	51	21 51	21 51	21 51	21 51	21 51	21 51	21 51	21	
Friedrich-Ebert-Str.	22	52 22	52 22	52 22	52 22	52 22	53 23	53 23	53 23		
Voßstr.	23	53 23	53 23	53 23	53 23	53 23	54 24	54 24	54 24		
Gymn. Wesermünde	–	–	23 53	–	–	–	–	–	–	–	
Am Oberhamm	25	55 25	55 25	55 25	55 25	55 25	56 26	56 26	56 26		
Boschstr.	26	56 26	56 26	56 26	56 26	56 26	57 27	57 27	57 27		
Auf der Bult	27	57 27	57 27	57 27	57 27	57 27	58 28	58 28	58 28		
Greifswalder Str./Freibad	28	58 28	58 28	58 28	58 28	58 28	59 29	59 29	59 29		
Karlsweg	29	59 29	59 29	59 29	59 29	59 29	60 00	60 00	60 00		
Auf der Heide	30	00 30	00 30	00 30	00 30	00 30	01 31	01 31	01 31		
Bregstr.	31	01 31	01 31	01 31	01 31	01 31	02 32	02 32	02 32		
Vorarlberger Str.	32	02 32	02 32	02 32	02 32	02 32	03 33	03 33	03 33		
Carsten-Lücken-Str.	33	03 33	03 33	03 33	03 33	03 33	04 34	04 34	04 34		
Tiroler Str.	35	05 35	05 35	05 35	05 35	05 35	05 35	05 35	05 35	35	


Anruf-Linientaxi: Tel. 0471/3003 444 Anmeldung bis spätestens 45 Min. vor Abfahrt
 A Altmarkt Lehe Anschluss an Linien 502 und 505/506
 C an Schultagen (Land Bremen) über Amerikanische Schule


Samstags

Uhrzeit	6-7		8		9-15		16		17-18	19	20	21	22-23
	A						A	A	A	A	A	A	
Imsum Ort	19	11	41	11	41	05	35	35	36	31	31	31	30
Stadtgrenze Imsum	20	12	42	12	42	06	36	36	37	32	32	32	31
Anne-Frank-Schule	20	12	42	12	42	06	36	36	37	32	32	32	31
Weddewarden	21	13	43	13	43	07	37	37	38	33	33	33	32
Ziegelei	22	15	45	15	45	09	39	39	39	34	34	34	33
Überseering	23	16	46	16	46	09	39	39	40	35	35	35	34
Grauwalling-West	24	17	47	17	47	10	40	40	41	36	36	36	35
Grauwalling-Ost	24	18	48	18	48	11	41	41	41	36	36	36	36
Pillauer Straße	25	19	49	19	49	12	42	42	42	37	37	37	37
Marschenhaus	26	20	50	20	50	13	43	43	43	38	38	38	38
Würthacker	27	21	51	21	51	14	44	44	44	39	39	39	39
Jägerhof	28	22	52	22	52	15	45	45	45	40	40	40	40
Twischlehe	29	24	54	24	54	17	47	47	46	41	41	41	41
Gaußschule/Bad 3	30	25	55	25	55	18	48	48	47	42	42	42	42
Eckernfeldstr.	31	26	56	26	56	18	48	48	48	43	43	43	43
Gesundheitsamt	32	27	57	27	57	19	49	49	49	44	44	44	44
Flötenkiel	33	29	59	29	59	21	51	51	50	45	45	45	45
Bernhard-Krause-Str.	34	–	–	–	–	22	52	52	51	46	46	46	46
Krüselstr.	35	–	–	–	–	23	53	53	52	47	47	47	47
Altmarkt Lehe	36	–	–	–	–	24	54	54	53	48	48	48	48
Lange Str.	37	–	–	–	–			55	54	49			
Alte Kirche	38	–	–	–	–			57	55	50			
Eisenbahnstr.	31	01	31	01	01								
Poststr.	32	02	32	02	02								
Stadtverwaltung	33	03	33	03	03								
Ernst-Reuter-Platz	36	06	36	06	06								
Kistnerstr.	37	07	37	07	07								
Am Leher Tor	38	08	38	08	08								
Freig/Arbeitsagentur	40	10	40	10	10								
Lloydstr./VHS	41	11	41	11	11								
Bürgerm.-Smidt-Str.	42	12	42	12	12								
Havenwelten	43	13	43	13	13								
D Schiffahrtsmuseum	45	15	45	15	15								
Weserfähre	46	16	46	16	16								
Elbinger Platz	48	18	48	18	18								
Rheinstr.	49	19	49	19	19								
Hauptbahnhof	51	21	51	21	21								
Friedrich-Ebert-Str.	52	22	52	22	22								
Voßstr.	53	23	53	23	23								
Am Oberhamm	55	25	55	25	25								
Boschstr.	56	26	56	26	26								
Auf der Bult	57	27	57	27	27								
Greifswalder Str/Freibad	58	28	58	28	28								
Karlsweg	59	29	59	29	29								
Auf der Heide	00	30	00	30	30								
Bregstr.	01	31	01	31	31								
Vorarlberger Str.	02	32	02	32	32								
Carsten-Lücken-Str.	03	33	03	33	33								
Tiroler Str.	05	35	05	35	35								

 Anruf-Linientaxi: Tel. 0471/3003 444 Anmeldung bis spätestens 45 Min. vor Abfahrt A Altmarkt Lehe Anschluss an Linien 502 und 505/506

Sonn- und feiertags

Uhrzeit	6	7	8-10	11	12	13-19	20	21	22-23
B			A	A	A	A	A	A	
Imsum Ort	51		19	28	28	28	31	31	30
Stadtgrenze Imsum	52		20	29	29	29	32	32	31
Anne-Frank-Schule	52		20	29	29	29	32	32	31
Weddewarden	53		21	30	30	30	33	33	32
Ziegelei	54		22	32	32	32	34	34	33
Überseering	55		23	32	32	32	35	35	34
Grauwalling-West	56		24	33	33	33	36	36	35
Grauwalling-Ost	56		24	34	34	34	36	36	36
Pillauer Straße	57		25	35	35	35	37	37	37
Marschenhaus	58		26	36	36	36	38	38	38
Wurthacker	59		27	37	37	37	39	39	39
Jägerhof	00		28	38	38	38	40	40	40
Twischlehe	01		29	40	40	40	41	41	41
Gaußschule/Bad 3	02		30	41	41	41	42	42	42
Eckernfeldstr.	03		31	41	41	41	43	43	43
Gesundheitsamt	04		32	42	42	42	44	44	44
Flötenkiel	05		33	44	44	44	45	45	45
Bernhard-Krause-Str.	06		34	45	45	45	46	46	46
Krüselstr.	07		35	46	46	46	47	47	47
Altmarkt Lehe	08		36	47	47	47	48	48	48
Lange Str.	09		37	48		48	49		
Alte Kirche	10		38	50		50	50		

 Anruf-Linientaxi: Tel. 0471/3003 444 Anmeldung bis spätestens 45 Min. vor Abfahrt

B Altmarkt Lehe Anschluss an Linie 502

A Altmarkt Lehe Anschluss an Linien 502 und 505/506