





Montags bis freitags

Uhrzeit	5	6		7-17		18		19		20	21-0
											
Heinrich-Plett-Str.		02	32	02	32	03	33	03	33		
Jakob-Kaiser-Str.		03	33	03	33	03	33	03	33		
Hermann-Ehlers-Str.		04	34	04	34	04	34	04	34		
L.-Schroeder-Str.		05	35	05	35	05	35	05	35		
H-Böckler-Str/Bad 1		06	36	06	36	06	36	06	36		
Eichenweg	17	08	38	08	38	08	38	08	38	08	08
Bredenweg	18	09	39	09	39	09	39	09	39	09	09
Schierholzweg	19	10	40	10	40	10	40	10	40	10	10
Kreuzburger Str.	20	11	41	11	41	11	41	11	41	11	11
Königshütter Str.	21	12	42	12	42	12	42	12	42	12	12
Bahnhof Lehe	23	14	44	14	44	14	44	14	44	14	14
Eisenbahnstr.	25	16	46	16	46	16	46	16	46	16	16
Bernhard-Krause-Str.	26	–	–	–	–	–	–	–	–	16	16
Krüselstr.	27	–	–	–	–	–	–	–	–	17	17
Altmarkt Lehe	28	–	–	–	–	–	–	–	–	18	18
Poststr.		17	47	17	47	17	47	17	47		
Stadtverwaltung		18	48	18	48	18	48	18	48		
Ernst-Reuter-Platz		21	51	21	51	21	51	21	51		
Kistnerstr.		22	52	22	52	22	52	22	52		
Am Leher Tor		23	53	23	53	23	53	23	53		
Freig/Arbeitsagentur		25	55	25	55	25	55	25	55		
Lloydstr./VHS		26	56	26	56	26	56	26	56		
Bürgern.-Smidt-Str.		27	57	27	57	27	57	27	57		
Havenwelten		28	58	28	58	28	58	28	58		
D Schifffahrtsmuseum		30	00	30	00	29	59	29	59		
Weserfähre		31	01	31	01	30	00	30	00		
Elbinger Platz		33	03	33	03	32	02	32	02		
Rheinstr.		34	04	34	04	33	03	33	03		
Hauptbahnhof		36	06	36	06	36	06	36	06		
Friedrich-Ebert-Str.		37	07	37	07	37	07	37	07		
Klinik Bürgerpark		39	09	39	09	39	09	39	09		
SZ Carl v. Ossietzky		41	11	41	11	41	11	41	11		
Ludwig-Börne-Str.		42	12	42	12	42	12	42	12		
Schiffdorferdamm		43	13	43	13	43	13	43	13		
Veerholzstr.		44	14	44	14	44	14	44	14		
Eschackerstr.		45	15	45	15	45	15	45	15		
Klinikum Bremerhaven		48	18	48	18	47	17	47	17		

 Anruf-Linientaxi: Tel. 0471/3003 444 Anmeldung bis spätestens 45 Min. vor Abfahrt

Samstags

Uhrzeit	8		9-15		16		17-18			19		20		21		22		23-0		
					A	B	A	B	A	A	B	A	B	C	C	C	☎	C	☎	☎
Heinrich-Plett-Str.	32	02	32			07	51			51		46								
Jakob-Kaiser-Str.	33	03	33			08	52			52		47								
Hermann-Ehlers-Str.	34	04	34			09	53			53		48								
L.-Schroeder-Str.	35	05	35			10	54			54		49								
H-Böckler-Str/Bad 1	36	06	36			11	55			55		50								
Eichenweg	38	08	38			13	57			57		52					08		08	08
Bredenweg	39	09	39			14	58			58		53					09		09	09
Schierholzweg	40	10	40			15	59			59		54					10		10	10
Kreuzburger Str.	41	11	41			16	00			00		55					11		11	11
Königshütter Str.	42	12	42			17	01			01		56					12		12	12
Bahnhof Lehe	44	14	44			19	03			03		58					14		14	14
Eisenbahnstr.	46	16	46			21	05			05		00					16		16	16
Bernhard-Krause-Str.	-	-	-			22	06			06		01					16		16	16
Krüselstr.	-	-	-			23	07			07		02					17		17	17
Altmarkt Lehe	-	-	-			24	08			08		03					18		18	18
Lange Str.	-	-	-				09			09		04								
Alte Kirche	-	-	-				11			11		06								
Poststr.	47	17	47																	
Stadtverwaltung	48	18	48																	
Ernst-Reuter-Platz	51	21	51																	
Kistnerstr.	52	22	52																	
Am Leher Tor	53	23	53																	
Freig/Arbeitsagentur	55	25	55																	
Lloydstr./VHS	56	26	56																	
Bürgerm.-Smidt-Str.	57	27	57																	
Havenwelten	58	28	58																	
D Schiffahrtsmuseum	00	30	00																	
Weserfähre	01	31	01																	
Elbinger Platz	03	33	03																	
Rheinstr.	04	34	04																	
Hauptbahnhof	06	36	06	31		01	31	01		31		25	55	25			55			
Friedrich-Ebert-Str.	07	37	07	32		02	32	02		32		26	56	26			56			
Klinik Bürgerpark	09	39	09	34		04	34	04		34		27	57	27			57			
SZ Carl v. Ossietzky	11	41	11	36		06	36	06		36		28	58	28			58			
Ludwig-Börne-Str.	12	42	12	37		07	37	07		37		29	59	29			59			
Schiffdorferdamm	13	43	13	38		08	38	08		38		30	00	30			00			
Veerenholzstr.	14	44	14	39		09	39	09		39		31	01	31			01			
Eschackerstr.	15	45	15	40		10	40	10		40		32	02	32			02			
Klinikum Bremerhaven	18	48	18	43		13	43	13		43		34	04	34			04			




☎ Anruf-Linientaxi: Tel. 0471/3003 444 Anmeldung bis spätestens 45 Min. vor Abfahrt


B Altmarkt Lehe Anschluss an Linien 502 und 505/506

A wartet Hbf Anschluss von Linie 502 ab




C wartet Hbf Anschluss von Linie 505 oder 506 ab


Sonn- und feiertags

Uhrzeit	7	8-10	11	12-18	19	20	21-0
			B	B		B	
Heinrich-Plett-Str.			51	51		02	
Jakob-Kaiser-Str.			52	52		02	
Hermann-Ehlers-Str.			53	53		03	
L.-Schroeder-Str.			54	54		04	
H-Böckler-Str/Bad 1			55	55		05	
Eichenweg	56	56	57	57		07	08
Bredenweg	57	57	58	58		08	09
Schierholzweg	58	58	59	59		09	10
Kreuzburger Str.	59	59	00	00		10	11
Königshütter Str.	00	00	01	01		11	12
Bahnhof Lehe	02	02	03	03		13	14
Eisenbahnstr.	04	04	05	05		15	16
Bernhard-Krause-Str.	04	04	06	06		15	16
Krüselstr.	05	05	07	07		16	17
Altmarkt Lehe	06	06	08	08		17	18
Lange Str.			09	09		18	
Alte Kirche			11	11		19	

 Anruf-Linientaxi: Tel. 0471/3003 444 Anmeldung bis spätestens 45 Min. vor Abfahrt B Altmarkt Lehe Anschluss an Linien 502 und 505/506

Heiligabend

Uhrzeit	7	8-10	11	12-14	15	16-20	21-0
			B	B		B	
Heinrich-Plett-Str.			51	51		03	
Jakob-Kaiser-Str.			52	52		03	
Hermann-Ehlers-Str.			53	53		04	
L.-Schroeder-Str.			54	54		05	
H-Böckler-Str/Bad 1			55	55		06	
Eichenweg	56	56	57	57		08	08
Bredenweg	57	57	58	58		09	09
Schierholzweg	58	58	59	59		10	10
Kreuzburger Str.	59	59	00	00		11	11
Königshütter Str.	00	00	01	01		12	12
Bahnhof Lehe	02	02	03	03		14	14
Eisenbahnstr.	04	04	05	05		16	16
Bernhard-Krause-Str.	04	04	06	06		16	16
Krüselstr.	05	05	07	07		17	17
Altmarkt Lehe	06	06	08	08		18	18
Lange Str.			09	09		19	
Alte Kirche			11	11		20	

 Anruf-Linientaxi: Tel. 0471/3003 444 Anmeldung bis spätestens 45 Min. vor Abfahrt B Altmarkt Lehe Anschluss an Linien 502 und 505/506