

Montags bis freitags

Uhrzeit	5	6		7-16		17		18		19		20	21	22-0	1
	A														
Klinikum Bremerhaven		25	55	25	55	25	56	26	56	26	50				
Postbrookstr.		27	57	27	57	27	58	28	58	28	52				
Veerenholzstr.		28	58	28	58	28	59	29	59	29	52				
Schiffdorferdamm	11	29	59	29	59	29	00	30	00	30	53				
Ludwig-Börne-Str.	12	30	00	30	00	30	01	31	01	31	54				
SZ Carl v. Ossietzky	13	32	02	32	02	32	02	32	02	32	55				
Klinik Bürgerpark	14	34	04	34	04	34	04	34	04	34	56				
Friedrich-Ebert-Str.	16	35	05	35	05	35	05	35	05	35	58				
Hauptbahnhof	17	38	08	38	08	38	08	38	08	38	59				
Elbinger Platz		40	10	40	10	40	09	39	09	39					
Weserfähre		41	11	41	11	41	11	41	11	41					
D Schiffahrtsmuseum		42	12	42	12	42	12	42	12	42					
Havenwelten		44	14	44	14	44	13	43	13	43					
Bürgerm.-Smidt-Str.		45	15	45	15	45	14	44	14	44					
Lloydstr./VHS		46	16	46	16	46	15	45	15	45					
Freig/Arbeitsagentur		48	18	48	18	48	17	47	17	47					
Am Leher Tor		49	19	49	19	49	18	48	18	48					
Kistnerstr.		50	20	50	20	50	19	49	19	49					
Ernst-Reuter-Platz		51	21	51	21	51	20	50	20	50					
Stadtverwaltung		53	23	53	23	53	22	52	22	52					
Poststr.		55	25	55	25	55	24	54	24	54					
Alte Kirche		–	–	–	–	–	–	–	–	–	55	52	52		
Eisenbahnstr.		56	26	56	26	56	25	55	25	55	56	53	53		
Bahnhof Lehe		56	26	56	26	56	25	55	25	55	56	53	53		
Königshütter Str.		58	28	58	28	58	27	57	27	57	58	55	55		
Kreuzburger Str.		59	29	59	29	59	28	58	28	58	59	56	56		
Schierholzweg		00	30	00	30	00	29	59	29	59	00	57	57		
Bredenweg		01	31	01	31	01	30	00	30	00	01	58	58		
Eichenweg		03	33	03	33	03	31	01	31	01	03	00	00		
Lotjeweg		04	34	04	34	04	32	02	32	02					
H-Böckler-Str/Bad 1		06	36	06	36	06	34	04	34	04					
L.-Schroeder-Str.		07	37	07	37	07	35	05	35	05					
Hermann-Ehlers-Str.		08	38	08	38	08	36	06	36	06					
Jakob-Kaiser-Str.		09	39	09	39	09	37	07	37	07					
Heinrich-Plett-Str.		10	40	10	40	10	38	08	38	08					

A Hbf Anschluss an Linie 502

Anruf-Linientaxi: Tel. 0471/3003 444 Anmeldung bis spätestens 45 Min. vor Abfahrt

Samstags


Uhrzeit	8		9-15		16		17-18			19	20				21		22	23-0	
					A	B	A	A	B	A	A	B	A		A	A		A	
Klinikum Bremerhaven	25	55	25	55	29		59	29		59	29		07	37	07		37		
Postbrookstr.	27	57	27	57	31		01	31		01	31		09	39	09		39		
Veerenholzstr.	28	58	28	58	32		02	32		02	32		09	39	09		39		
Schiffdorferdamm	29	59	29	59	33		03	33		03	33		10	40	10		40		
Ludwig-Börne-Str.	30	00	30	00	34		04	34		04	34		11	41	11		41		
SZ Carl v. Ossietzky	32	02	32	02	36		06	36		06	36		12	42	12		42		
Klinik Bürgerpark	34	04	34	04	38		08	38		08	38		13	43	13		43		
Friedrich-Ebert-Str.	35	05	35	05	39		09	39		09	39		15	45	15		45		
Hauptbahnhof	38	08	38	08	41		11	41		11	41		16	46	16		46		
Elbinger Platz	40	10	40	10															
Weserfähre	41	11	41	11															
D Schiffahrtsmuseum	42	12	42	12															
Havenwelten	44	14	44	14															
Bürgerm.-Smidt-Str.	45	15	45	15															
Lloydstr./VHS	46	16	46	16															
Freig/Arbeitsagentur	48	18	48	18															
Am Leher Tor	49	19	49	19															
Kistnerstr.	50	20	50	20															
Ernst-Reuter-Platz	51	21	51	21															
Stadtverwaltung	53	23	53	23															
Poststr.	55	25	55	25															
Alte Kirche	–	–	–	–	21			21				06	55		52		52		
Eisenbahnstr.	56	26	56	26	22			22				07	56		53		53		
Bahnhof Lehe	56	26	56	26	22			22				07	56		53		53		
Königshütter Str.	58	28	58	28	24			24				09	58		55		55		
Kreuzburger Str.	59	29	59	29	25			25				10	59		56		56		
Schierholzweg	00	30	00	30	26			26				11	00		57		57		
Bredenweg	01	31	01	31	27			27				12	01		58		58		
Eichenweg	03	33	03	33	29			29				14	03		00		00		00
Lotjeweg	04	34	04	34	30			30				15							
H-Böckler-Str/Bad 1	06	36	06	36	31			31				16							
L.-Schroeder-Str.	07	37	07	37	32			32				17							
Hermann-Ehlers-Str.	08	38	08	38	33			33				18							
Jakob-Kaiser-Str.	09	39	09	39	34			34				19							
Heinrich-Plett-Str.	10	40	10	40	35			35				20							


A Hbf Anschluss an Linie 502

Anruf-Linientaxi: Tel. 0471/3003 444 Anmeldung bis spätestens 45 Min. vor Abfahrt

B wartet Alte Kirche Anschl. von Linien 502 und 505/506 ab

Samstags

Uhrzeit	23-0	1	
			
Alte Kirche	52		
Eisenbahnstr.	53		
Bahnhof Lehe	53		
Königshütter Str.	55		
Kreuzburger Str.	56		
Schierholzweg	57		
Bredenweg	58		
Eichenweg	00		





 Anruf-Linientaxi: Tel. 0471/3003 444 Anmeldung bis spätestens 45 Min. vor Abfahrt


Sonn- und feiertags

Uhrzeit	8-10	12-19	20	21	22-0	1
		B	B			
Alte Kirche	40	19	19	55	52	52
Eisenbahnstr.	41	20	20	56	53	53
Bahnhof Lehe	41	20	20	56	53	53
Königshütter Str.	43	22	22	58	55	55
Kreuzburger Str.	44	23	23	59	56	56
Schierholzweg	45	24	24	00	57	57
Bredenweg	46	25	25	01	58	58
Eichenweg	48	27	27	03	00	00
Lotjeweg		28	28			
H-Böckler-Str/Bad 1		29	29			
L.-Schroeder-Str.		30	30			
Hermann-Ehlers-Str.		31	31			
Jakob-Kaiser-Str.		32	32			
Heinrich-Plett-Str.		33	33			

Anruf-Linientaxi: Tel. 0471/3003 444 Anmeldung bis spätestens 45 Min. vor Abfahrt **B** wartet Alte Kirche Anschl. von Linien 502 und 505/506 ab

Heiligabend

Uhrzeit	8-10	12-15	16-19	20		21	22-0	1
		B	B	B				
Alte Kirche	40	19	22	22	55	52	52	
Eisenbahnstr.	41	20	23	23	56	53	53	
Bahnhof Lehe	41	20	23	23	56	53	53	
Königshütter Str.	43	22	25	25	58	55	55	
Kreuzburger Str.	44	23	26	26	59	56	56	
Schierholzweg	45	24	27	27	00	57	57	
Bredenweg	46	25	28	28	01	58	58	
Eichenweg	48	27	30	30	03	00	00	
Lotjeweg		28	31	31				
H-Böckler-Str/Bad 1		29	32	32				
L.-Schroeder-Str.		30	33	33				
Hermann-Ehlers-Str.		31	34	34				
Jakob-Kaiser-Str.		32	35	35				
Heinrich-Plett-Str.		33	36	36				

 Anruf-Linientaxi: Tel. 0471/3003 444 Anmeldung bis spätestens 45 Min. vor Abfahrt **B** wartet Alte Kirche Anschl. von Linien 502 und 505/506 ab