



Montags bis freitags

Uhrzeit	5	6		7-17		18		19		20	21-0
Heinrich-Plett-Str.		04	34	04	34	05	35	05	35	38	
Jakob-Kaiser-Str.		05	35	05	35	05	35	05	35	38	
Hermann-Ehlers-Str.		06	36	06	36	06	36	06	36	39	
L.-Schroeder-Str.		07	37	07	37	07	37	07	37	40	
H-Böckler-Str/Bad 1		08	38	08	38	08	38	08	38	41	
Eichenweg	17	10	40	10	40	10	40	10	40	08	08
Bredenweg	18	11	41	11	41	11	41	11	41	09	09
Schierholzweg	19	12	42	12	42	12	42	12	42	10	10
Kreuzburger Str.	20	13	43	13	43	13	43	13	43	11	11
Königshütter Str.	21	14	44	14	44	14	44	14	44	12	12
Bahnhof Lehe	23	16	46	16	46	16	46	16	46	14	14
Eisenbahnstr.	25	18	48	18	48	18	48	18	48	16	16
Bernhard-Krause-Str.	26	–	–	–	–	–	–	–	–	16	16
Krüselstr.	27	–	–	–	–	–	–	–	–	17	17
Altmarkt Lehe	28	–	–	–	–	–	–	–	–	18	18
Poststr.		19	49	19	49	19	49	19	49		
Stadtverwaltung		20	50	20	50	20	50	20	50		
Stadthalle		21	51	21	51	21	51	21	51		
Freig/Arbeitsagentur		25	55	25	55	25	55	25	55		
Lloydstr./VHS		26	56	26	56	26	56	26	56		
Bürgerm.-Smidt-Str.		27	57	27	57	27	57	27	57		
Havenwelten		28	58	28	58	28	58	28	58		
D Schiffahrtsmuseum		30	00	30	00	29	59	29	59		
Weserfähre		31	01	31	01	30	00	30	00		
Elbinger Platz		33	03	33	03	32	02	32	02		
Rheinstr.		34	04	34	04	33	03	33	03		
Hauptbahnhof		36	06	36	06	36	06	36	06		
Friedrich-Ebert-Str.		37	07	37	07	37	07	37	07		
Klinik Bürgerpark		39	09	39	09	39	09	39	09		
SZ Carl v. Ossietzky		41	11	41	11	41	11	41	11		
Ludwig-Börne-Str.		42	12	42	12	42	12	42	12		
Schiffdorferdamm	20	43	13	43	13	43	13	43	13		
Veererholzstr.	21	44	14	44	14	44	14	44	14		
Eschackerstr.	22	45	15	45	15	45	15	45	15		
Klinikum Bremerhaven		25	48	18	48	18	47	17	47	17	

Anruf-Linientaxi: Tel. 0471/3003 444 Anmeldung spätestens 45 Min. vor Abfahrt

Samstags

Uhrzeit	8		9-15		16		17-18		19	20		21-0
					A	A	A			A		
Heinrich-Plett-Str.	34	04	34	07	51		51			02		
Jakob-Kaiser-Str.	35	05	35	08	52		52			02		
Hermann-Ehlers-Str.	36	06	36	09	53		53			03		
L.-Schroeder-Str.	37	07	37	10	54		54			04		
H-Böckler-Str/Bad 1	38	08	38	11	55		55			05		
Eichenweg	40	10	40	13	57		57			07	08	
Bredenweg	41	11	41	14	58		58			08	09	
Schierholzweg	42	12	42	15	59		59			09	10	
Kreuzburger Str.	43	13	43	16	00		00			10	11	
Königshütter Str.	44	14	44	17	01		01			11	12	
Bahnhof Lehe	46	16	46	19	03		03			13	14	
Eisenbahnstr.	48	18	48	21	05		05			15	16	
Bernhard-Krause-Str.	-	-	-	22	06		06			15	16	
Krüselstr.	-	-	-	23	07		07			16	17	
Altmarkt Lehe	-	-	-	24	08		08			17	18	
Lange Str.	-	-	-		09		09			18		
Alte Kirche	-	-	-		11		11			19		
Poststr.	49	19	49									
Stadtverwaltung	50	20	50									
Stadthalle	51	21	51									
Freig/Arbeitsagentur	55	25	55									
Lloydstr./VHS	56	26	56									
Bürgerm.-Smidt-Str.	57	27	57									
Havenwelten	58	28	58									
D Schiffahrtsmuseum	00	30	00									
Weserfähre	01	31	01									
Elbinger Platz	03	33	03									
Rheinstr.	04	34	04									
Hauptbahnhof	06	36	06									
Friedrich-Ebert-Str.	07	37	07									
Klinik Bürgerpark	09	39	09									
SZ Carl v. Ossietzky	11	41	11									
Ludwig-Börne-Str.	12	42	12									
Schiffdorferdamm	20	50	13	43	13							
Veererholzstr.	21	51	14	44	14							
Eschackerstr.	22	52	15	45	15							
Klinikum Bremerhaven	25	55	18	48	18							

 Anruf-Linientaxi: Tel. 0471/3003 444 Anmeldung spätestens 45 Min. vor Abfahrt

A Altmarkt Lehe Anschluss an Linien 502 und 505/506


Sonn- und feiertags

Uhrzeit	7	8-10	11	12-18	19	20	21-0
			A	A		A	
Heinrich-Plett-Str.			51	51		02	
Jakob-Kaiser-Str.			52	52		02	
Hermann-Ehlers-Str.			53	53		03	
L.-Schroeder-Str.			54	54		04	
H-Böckler-Str/Bad 1			55	55		05	
Eichenweg	56	56	57	57		07	08
Bredenweg	57	57	58	58		08	09
Schierholzweg	58	58	59	59		09	10
Kreuzburger Str.	59	59	00	00		10	11
Königshütter Str.	00	00	01	01		11	12
Bahnhof Lehe	02	02	03	03		13	14
Eisenbahnstr.	04	04	05	05		15	16
Bernhard-Krause-Str.	04	04	06	06		15	16
Krüselstr.	05	05	07	07		16	17
Altmarkt Lehe	06	06	08	08		17	18
Lange Str.			09	09		18	
Alte Kirche			11	11		19	

Anruf-Linientaxi: Tel. 0471/3003 444 Anmeldung spätestens 45 Min. vor Abfahrt

A Altmarkt Lehe Anschluss an Linien 502 und 505/506

Heiligabend

Uhrzeit	8		9-14		15		16		17-20	21-0
							A	A		
Heinrich-Plett-Str.	34		04	34	04	34	02	02		
Jakob-Kaiser-Str.	35		05	35	05	35	02	02		
Hermann-Ehlers-Str.	36		06	36	06	36	03	03		
L.-Schroeder-Str.	37		07	37	07	37	04	04		
H-Böckler-Str/Bad 1	38		08	38	08	38	05	05		
Eichenweg	40		10	40	10	40	07	07	08	
Bredenweg	41		11	41	11	41	08	08	09	
Schierholzweg	42		12	42	12	42	09	09	10	
Kreuzburger Str.	43		13	43	13	43	10	10	11	
Königshütter Str.	44		14	44	14	44	11	11	12	
Bahnhof Lehe	46		16	46	16	46	13	13	14	
Eisenbahnstr.	48		18	48	18	48	15	15	16	
Bernhard-Krause-Str.	-		-	-	-	-	15	15	16	
Krüselstr.	-		-	-	-	-	16	16	17	
Altmarkt Lehe	-		-	-	-	-	17	17	18	
Lange Str.	-		-	-	-	-	18	18		
Alte Kirche	-		-	-	-	-	19	19		
Poststr.	49		19	49	19	49				
Stadtverwaltung	50		20	50	20	50				
Stadthalle	51		21	51	21	51				
Freig/Arbeitsagentur	55		25	55	25	55				
Lloydstr./VHS	56		26	56	26	56				
Bürgerm.-Smidt-Str.	57		27	57	27	57				
Havenwelten	58		28	58	28	58				
D Schiffahrtsmuseum	00	30	00	30	00	30				
Weserfähre	01	31	01	31	01	31				
Elbinger Platz	03	33	03	33	03	33				
Rheinstr.	04	34	04	34	04	34				
Hauptbahnhof	06	36	06	36	06	36	06			
Friedrich-Ebert-Str.	07	37	07	37	07	37				
Klinik Bürgerpark	09	39	09	39	09	39				
SZ Carl v. Ossietzky	11	41	11	41	11	41				
Ludwig-Börne-Str.	12	42	12	42	12	42				
Schiffdorferdamm	20	50	13	43	13	43				
Veererholzstr.	21	51	14	44	14	44				
Eschackerstr.	22	52	15	45	15	45				
Klinikum Bremerhaven	25	55	18	48	18	48				

 Anruf-Linientaxi: Tel. 0471/3003 444 Anmeldung spätestens 45 Min. vor Abfahrt

A Altmarkt Lehe Anschluss an Linien 502 und 505/506