

Montags bis freitags

Uhrzeit	5	6		7-16		17		18		19		20	21	22-0	1
	A											☎	☎	☎	
Klinikum Bremerhaven		25	55	25	55	25	56	26	56	26	50				
Postbrookstr.		27	57	27	57	27	58	28	58	28	52				
Vereenholzstr.		28	58	28	58	28	59	29	59	29	52				
Schiffdorferdamm	11	29	59	29	59	29	00	30	00	30	53				
Ludwig-Börne-Str.	12	30	00	30	00	30	01	31	01	31	54				
SZ Carl v. Ossietzky	13	32	02	32	02	32	02	32	02	32	55				
Klinik Bürgerpark	14	34	04	34	04	34	04	34	04	34	56				
Friedrich-Ebert-Str.	16	35	05	35	05	35	05	35	05	35	58				
Hauptbahnhof	17	38	08	38	08	38	08	38	08	38	59				
Elbinger Platz		40	10	40	10	40	09	39	09	39					
Weserfähre		41	11	41	11	41	11	41	11	41					
D Schiffahrtsmuseum		42	12	42	12	42	12	42	12	42					
Havenwelten		44	14	44	14	44	13	43	13	43					
Bürgerm.-Smidt-Str.		45	15	45	15	45	14	44	14	44					
Lloydstr./VHS		46	16	46	16	46	15	45	15	45					
Freig/Arbeitsagentur		47	17	47	17	47	16	46	16	46					
Stadthalle		51	21	51	21	51	20	50	20	50					
Stadtverwaltung		52	22	52	22	52	21	51	21	51					
Poststr.		54	24	54	24	54	23	53	23	53					
Alte Kirche		-	-	-	-	-	-	-	-	-		55	52	52	
Eisenbahnstr.		55	25	55	25	55	24	54	24	54		56	53	53	
Bahnhof Lehe		55	25	55	25	55	24	54	24	54		56	53	53	
Königshütter Str.		57	27	57	27	57	26	56	26	56		58	55	55	
Kreuzburger Str.		58	28	58	28	58	27	57	27	57		59	56	56	
Schierholzweg		59	29	59	29	59	28	58	28	58		00	57	57	
Bredenweg		00	30	00	30	00	29	59	29	59		01	58	58	
Eichenweg		02	32	02	32	02	30	00	30	00		03	00	00	
Lotjeweg		03	33	03	33	03	31	01	31	01					
H-Böckler-Str/Bad 1	59	29	05	35	05	35	05	33	03	33	03				
L.-Schroeder-Str.	00	30	06	36	06	36	06	34	04	34	04				
Hermann-Ehlers-Str.	01	31	07	37	07	37	07	35	05	35	05				
Jakob-Kaiser-Str.	02	32	08	38	08	38	08	36	06	36	06				
Heinrich-Plett-Str.	03	33	09	39	09	39	09	37	07	37	07				

A Hbf Anschluss an Linie 502

☎ Anruf-Linientaxi: Tel. 0471/3003 444 Anmeldung spätestens 45 Min. vor Abfahrt

Samstags






Uhrzeit	5	8		9	10-15		16	17-19	20	21	22-0	1
							A	B	B			
Klinikum Bremerhaven		25	55	25	55	25	55	25				
Postbrookstr.		27	57	27	57	27	57	27				
Veerenholzstr.		28	58	28	58	28	58	28				
Schiffdorferdamm		29	59	29	59	29	59	29				
Ludwig-Börne-Str.		30	00	30	00	30	00	30				
SZ Carl v. Ossietzky		32	02	32	02	32	02	32				
Klinik Bürgerpark		34	04	34	04	34	04	34				
Friedrich-Ebert-Str.		35	05	35	05	35	05	35				
Hauptbahnhof		38	08	38	08	38	08	37				
Elbinger Platz		40	10	40	10	40	10					
Weserfähre		41	11	41	11	41	11					
D Schiffahrtsmuseum		42	12	42	12	42	12					
Havenwelten		44	14	44	14	44	14					
Bürgern.-Smidt-Str.		45	15	45	15	45	15					
Lloydstr./VHS		46	16	46	16	46	16					
Freig/Arbeitsagentur		47	17	47	17	47	17					
Stadthalle		51	21	51	21	51	21					
Stadtverwaltung		52	22	52	22	52	22					
Poststr.		54	24	54	24	54	24					
Alte Kirche		–	–	–	–	–	–	19	19	55	52	52
Eisenbahnstr.		55	25	55	25	55	25	20	20	56	53	53
Bahnhof Lehe		55	25	55	25	55	25	20	20	56	53	53
Königshütter Str.		57	27	57	27	57	27	22	22	58	55	55
Kreuzburger Str.		58	28	58	28	58	28	23	23	59	56	56
Schierholzweg		59	29	59	29	59	29	24	24	00	57	57
Bredenweg		00	30	00	30	00	30	25	25	01	58	58
Eichenweg		02	32	02	32	02	32	27	27	03	00	00
Lotjeweg		03	33	03	33	03	33	28	28			
H-Böckler-Str/Bad 1	43	29	59	05	27	35	05	35	05	35	29	29
L.-Schroeder-Str.	44	30	00	06	28	36	06	36	06	36		
Hermann-Ehlers-Str.	45	31	01	07	29	37	07	37	07	37		
Jakob-Kaiser-Str.	46	32	02	08	30	38	08	38	08	38		
Heinrich-Plett-Str.	47	33	03	09	31	39	09	39	09	39		


A Hbf Anschluss an Linie 502

B wartet Alte Kirche Anschl. von Linien 502 und 505/506 ab

Anruf-Linientaxi: Tel. 0471/3003 444 Anmeldung spätestens 45 Min. vor Abfahrt

Sonn- und feiertags

Uhrzeit	8-10	12-19	20		21	22-0	1
	 B	B	 B	 B	 B	 B	
Alte Kirche	40	19	19	55	52	52	
Eisenbahnstr.	41	20	20	56	53	53	
Bahnhof Lehe	41	20	20	56	53	53	
Königshütter Str.	43	22	22	58	55	55	
Kreuzburger Str.	44	23	23	59	56	56	
Schierholzweg	45	24	24	00	57	57	
Bredenweg	46	25	25	01	58	58	
Eichenweg	48	27	27	03	00	00	
Lotjeweg		28	28				
H-Böckler-Str/Bad 1		29	29				
L.-Schroeder-Str.		30	30				
Hermann-Ehlers-Str.		31	31				
Jakob-Kaiser-Str.		32	32				
Heinrich-Plett-Str.		33	33				

 Anruf-Linientaxi: Tel. 0471/3003 444 Anmeldung spätestens 45 Min. vor Abfahrt

B wartet Alte Kirche Anschl. von Linien 502 und 505/506 ab

Heiligabend

Uhrzeit	5	8		9		10-14		15	16	17-19	20		21	22-0	1
									B	B	B				
Klinikum Bremerhaven		25	55	25	55	25	55	25							
Postbrookstr.		27	57	27	57	27	57	27							
Veerenholzstr.		28	58	28	58	28	58	28							
Schiffdorferdamm		29	59	29	59	29	59	29							
Ludwig-Börne-Str.		30	00	30	00	30	00	30							
SZ Carl v. Ossietzky		32	02	32	02	32	02	32							
Klinik Bürgerpark		34	04	34	04	34	04	34							
Friedrich-Ebert-Str.		35	05	35	05	35	05	35							
Hauptbahnhof		38	08	38	08	38	08	38							
Elbinger Platz		40	10	40	10	40	10	40							
Weserfähre		41	11	41	11	41	11	41							
D Schiffahrtsmuseum		42	12	42	12	42	12	42							
Havenwelten		44	14	44	14	44	14	44							
Bürgerm.-Smidt-Str.		45	15	45	15	45	15	45							
Lloydstr./VHS		46	16	46	16	46	16	46							
Freig/Arbeitsagentur		47	17	47	17	47	17	47							
Stadthalle		51	21	51	21	51	21	51							
Stadtverwaltung		52	22	52	22	52	22	52							
Poststr.		54	24	54	24	54	24	54							
Alte Kirche		-	-	-	-	-	-	-	22	22	22	55	52	52	
Eisenbahnstr.		55	25	55	25	55	25	55	23	23	23	56	53	53	
Bahnhof Lehe		55	25	55	25	55	25	55	23	23	23	56	53	53	
Königshütter Str.		57	27	57	27	57	27	57	25	25	25	58	55	55	
Kreuzburger Str.		58	28	58	28	58	28	58	26	26	26	59	56	56	
Schierholzweg		59	29	59	29	59	29	59	27	27	27	00	57	57	
Bredenweg		00	30	00	30	00	30	00	28	28	28	01	58	58	
Eichenweg		02	32	02	32	02	32	02	30	30	30	03	00	00	
Lotjeweg		03	33	03	33	03	33	03	31	31	31				
H-Böckler-Str/Bad 1	43	29	59	05	27	35	05	35	05	35	05	32	32	32	
L.-Schroeder-Str.	44	30	00	06	28	36	06	36	06	33	33	33			
Hermann-Ehlers-Str.	45	31	01	07	29	37	07	37	07	34	34	34			
Jakob-Kaiser-Str.	46	32	02	08	30	38	08	38	08	38	08	35	35	35	
Heinrich-Plett-Str.	47	33	03	09	31	39	09	39	09	36	36	36			

Anruf-Linientaxi: Tel. 0471/3003 444 Anmeldung spätestens 45 Min. vor Abfahrt

wartet Alte Kirche Anschl. von Linien 502 und 505/506 ab