





Montags bis freitags


Uhrzeit	6	5	6	7	8-17	18	19	20	21	22-23				
								A	A					
Imsum Ort	54	11	41	11	41	11	41	12	42	12	42	31	31	30
BGB8 Grenze Imsum/BHV	54	11	41	11	41	11	41	12	42	12	42	31	31	30
Stadtgrenze Imsum	55	12	42	12	42	12	42	13	43	13	43	32	32	31
Anne-Frank-Schule	55	12	42	12	42	12	42	13	43	13	43	32	32	31
Weddewarden	56	13	43	13	43	13	43	14	44	14	44	33	33	32
Ziegelei	57	15	45	15	45	15	45	16	46	16	46	34	34	33
Überseering	58	16	46	16	46	16	46	16	46	16	46	35	35	34
Grauwalling-West	59	17	47	17	47	17	47	17	47	17	47	36	36	35
Grauwalling-Ost	00	18	48	18	48	18	48	18	48	18	48	36	36	36
Pillauer Straße	01	19	49	19	49	19	49	19	49	19	49	37	37	37
Marschenhaus	02	20	50	20	50	20	50	20	50	20	50	38	38	38
Wurthacker	03	21	51	21	51	21	51	21	51	21	51	39	39	39
Jägerhof	04	22	52	22	52	22	52	22	52	22	52	40	40	40
Twischlehe	05	24	54	24	54	24	54	24	54	24	54	41	41	41
Gaußschule/Bad 3	06	25	55	25	55	25	55	25	55	25	55	42	42	42
Eckernfeldstr.	07	26	56	26	56	26	56	26	56	26	56	43	43	43
Gesundheitsamt	08	27	57	27	57	27	57	27	57	27	57	44	44	44
Flötenkiel	09	29	59	29	59	29	59	29	59	29	59	45	45	45
Bernhard-Krause-Str.	–	30	00	30	00	30	00	30	00	30	00	46	46	46
Krüselstr.	–	31	01	31	01	31	01	31	01	31	01	47	47	47
Altmarkt Lehe	–	32	02	32	02	32	02	32	02	32	02	48	48	48
Rickmersstr.	–	34	04	34	04	34	04	34	04	34	04			
Eisenbahnstr.	10	–	–	–	–	–	–	–	–	–	–			
Ernst-Reuter-Platz		36	06	36	06	36	06	36	06	36	06			
Kistnerstr.		37	07	37	07	37	07	37	07	37	07			
Am Leher Tor		38	08	38	08	38	08	38	08	38	08			
Freig/Arbeitsagentur	10	40	10	40	10	40	10	40	10	40	10			
Lloydstr./VHS	11	41	11	41	11	41	11	41	11	41	11			
Bürgerm.-Smidt-Str.	12	42	12	42	12	42	12	42	12	42	12			
Havenwelten	13	43	13	43	13	43	13	43	13	43	13			
D. Schiffahrtsmuseum	15	45	15	45	15	45	15	44	14	44	14			
Weserfähre	16	46	16	46	16	46	16	45	15	45	15			
Elbinger Platz	18	48	18	48	18	48	18	47	17	47	17			
Rheinstr.	19	49	19	49	19	49	19	48	18	48	18			
Hauptbahnhof	21	51	21	51	21	51	21	51	21	51	21			
Friedrich-Ebert-Str.	22	52	22	52	22	52	22	52	22	52	22			
Voßstr.	23	53	23	53	23	53	23	53	23	53	23			
Gymn. Wesermünde	–	–	23	53	–	–	–	–	–	–	–			
Am Oberhamm	25	55	25	55	25	55	25	55	25	55	25			
Boschstr.	26	56	26	56	26	56	26	56	26	56	26			
Auf der Bult	27	57	27	57	27	57	27	57	27	57	27			
Greifswalder Str./Freibad	28	58	28	58	28	58	28	58	28	58	28			
Karlsweg	29	59	29	59	29	59	29	59	29	59	29			
Auf der Heide	30	00	30	00	30	00	30	00	30	00	30			
Bregstr.	31	01	31	01	31	01	31	01	31	01	31			
Vorarlberger Str.	32	02	32	02	32	02	32	02	32	02	32			
Carsten-Lücken-Str.	33	03	33	03	33	03	33	03	33	03	33			
Tiroler Str.	35	05	35	05	35	05	35	05	35	05	35			

 Anruf-Linientaxi: Tel. 0471/3003 444 Anmeldung spätestens 45 Min. vor Abfahrt

A Altmarkt Lehe Anschluss an Linien 502 und 505/506


Samstags


Uhrzeit	6-7	8		9-15		16		17-19	20	21	22-23
	A					A	A	A	A	A	
Imsum Ort	19	11	41	11	41	05	35	28	31	31	30
BGB8 Grenze Imsum/BHV	19	11	41	11	41	05	35	28	31	31	30
Stadtgrenze Imsum	20	12	42	12	42	06	36	29	32	32	31
Anne-Frank-Schule	20	12	42	12	42	06	36	29	32	32	31
Weddewarden	21	13	43	13	43	07	37	30	33	33	32
Ziegelei	22	15	45	15	45	09	39	32	34	34	33
Überseering	23	16	46	16	46	09	39	32	35	35	34
Grauwalling-West	24	17	47	17	47	10	40	33	36	36	35
Grauwalling-Ost	24	18	48	18	48	11	41	34	36	36	36
Pillauer Straße	25	19	49	19	49	12	42	35	37	37	37
Marschenhaus	26	20	50	20	50	13	43	36	38	38	38
Wurthacker	27	21	51	21	51	14	44	37	39	39	39
Jägerhof	28	22	52	22	52	15	45	38	40	40	40
Twischlehe	29	24	54	24	54	17	47	40	41	41	41
Gaußschule/Bad 3	30	25	55	25	55	18	48	41	42	42	42
Eckernfeldstr.	31	26	56	26	56	18	48	41	43	43	43
Gesundheitsamt	32	27	57	27	57	19	49	42	44	44	44
Flötenkiel	33	29	59	29	59	21	51	44	45	45	45
Bernhard-Krause-Str.	34	30	00	30	00	22	52	45	46	46	46
Krüselstr.	35	31	01	31	01	23	53	46	47	47	47
Altmarkt Lehe	36	32	02	32	02	24	54	47	48	48	48
Rickmersstr.	–	34	04	34	04			–	–		
Lange Str.	37	–	–	–	–			48	49		
Alte Kirche	38	–	–	–	–			50	50		
Ernst-Reuter-Platz	36	06	36	06							
Kistnerstr.	37	07	37	07							
Am Leher Tor	38	08	38	08							
Freig/Arbeitsagentur	40	10	40	10							
Lloydstr./VHS	41	11	41	11							
Bürgerm.-Smidt-Str.	42	12	42	12							
Havenwelten	43	13	43	13							
D Schifffahrtsmuseum	45	15	45	15							
Weserfähre	46	16	46	16							
Elbinger Platz	48	18	48	18							
Rheinstr.	49	19	49	19							
Hauptbahnhof	51	21	51	21							
Friedrich-Ebert-Str.	52	22	52	22							
Voßstr.	53	23	53	23							
Am Oberhamm	55	25	55	25							
Boschstr.	56	26	56	26							
Auf der Bult	57	27	57	27							
Greifswalder Str/Freibad	58	28	58	28							
Karlsweg	59	29	59	29							
Auf der Heide	00	30	00	30							
Bregstr.	01	31	01	31							
Vorarlberger Str.	02	32	02	32							
Carsten-Lücken-Str.	03	33	03	33							
Tiroler Str.	05	35	05	35							

 Anruf-Linientaxi: Tel. 0471/3003 444 Anmeldung spätestens 45 Min. vor Abfahrt

A Altmarkt Lehe Anschluss an Linien 502 und 505/506


Sonn- und feiertags

Uhrzeit	6	7	8-10	11	12	13-19	20	21	22-23
	B		A	A	A	A	A	A	
Imsum Ort	51		19	28	28	28	31	31	30
BGB8 Grenze Imsum/BHV	51		19	28	28	28	31	31	30
Stadtgrenze Imsum	52		20	29	29	29	32	32	31
Anne-Frank-Schule	52		20	29	29	29	32	32	31
Weddewarden	53		21	30	30	30	33	33	32
Ziegelei	54		22	32	32	32	34	34	33
Überseering	55		23	32	32	32	35	35	34
Grauwalling-West	56		24	33	33	33	36	36	35
Grauwalling-Ost	56		24	34	34	34	36	36	36
Pillauer Straße	57		25	35	35	35	37	37	37
Marschenhaus	58		26	36	36	36	38	38	38
Wurthacker	59		27	37	37	37	39	39	39
Jägerhof	00		28	38	38	38	40	40	40
Twischlehe	01		29	40	40	40	41	41	41
Gaußschule/Bad 3	02		30	41	41	41	42	42	42
Eckernfeldstr.	03		31	41	41	41	43	43	43
Gesundheitsamt	04		32	42	42	42	44	44	44
Flötenkiel	05		33	44	44	44	45	45	45
Bernhard-Krause-Str.	06		34	45	45	45	46	46	46
Krüselstr.	07		35	46	46	46	47	47	47
Altmarkt Lehe	08		36	47	47	47	48	48	48
Lange Str.	09		37	48		48	49		
Alte Kirche	10		38	50		50	50		

 Anruf-Linientaxi: Tel. 0471/3003 444 Anmeldung spätestens 45 Min. vor Abfahrt
 B Altmarkt Lehe Anschluss an Linie 502

A Altmarkt Lehe Anschluss an Linien 502 und 505/506

Heiligabend

Uhrzeit	6-7	8		9-14		15		16		17-20	21	22-23
	A							A	A	A	A	
Imsum Ort	19	11	41	11	41	11	31	01	31	30	30	30
BGB8 Grenze Imsum/BHV	19	11	41	11	41	11	31	01	31	30	30	30
Stadtgrenze Imsum	20	12	42	12	42	12	32	02	32	31	31	31
Anne-Frank-Schule	20	12	42	12	42	12	32	02	32	31	31	31
Weddewarden	21	13	43	13	43	13	33	03	33	32	32	32
Ziegelei	22	15	45	15	45	15	34	04	34	33	33	33
Überseering	23	16	46	16	46	16	35	05	35	34	34	34
Grauwalling-West	24	17	47	17	47	17	36	06	36	35	35	35
Grauwalling-Ost	24	18	48	18	48	18	36	06	36	35	35	36
Pillauer Straße	25	19	49	19	49	19	37	07	37	36	36	37
Marschenhaus	26	20	50	20	50	20	38	08	38	37	37	38
Wurthacker	27	21	51	21	51	21	39	09	39	38	38	39
Jägerhof	28	22	52	22	52	22	40	10	40	39	39	40
Twischlehe	29	24	54	24	54	24	41	11	41	40	40	41
Gaußschule/Bad 3	30	25	55	25	55	25	42	12	42	41	41	42
Eckernfeldstr.	31	26	56	26	56	26	43	13	43	42	42	43
Gesundheitsamt	32	27	57	27	57	27	44	14	44	43	43	44
Flötenkiel	33	29	59	29	59	29	45	15	45	44	44	45
Bernhard-Krause-Str.	34	30	00	30	00	30	46	16	46	45	45	46
Krüselstr.	35	31	01	31	01	31	47	17	47	46	46	47
Altmarkt Lehe	36	32	02	32	02	32	48	18	48	47	47	48
Rickmersstr.	–	34	04	34	04	34	–	–	–	–	–	–
Lange Str.	37	–	–	–	–	–	–	49	48	–	–	–
Alte Kirche	38	–	–	–	–	–	–	50	49	–	–	–
Ernst-Reuter-Platz	36	06	36	06	36	–	–	–	–	–	–	–
Kistnerstr.	37	07	37	07	37	–	–	–	–	–	–	–
Am Leher Tor	38	08	38	08	38	–	–	–	–	–	–	–
Freig/Arbeitsagentur	40	10	40	10	40	–	–	–	–	–	–	–
Lloydstr./VHS	41	11	41	11	41	–	–	–	–	–	–	–
Bürgerm.-Smidt-Str.	42	12	42	12	42	–	–	–	–	–	–	–
Havenwelten	43	13	43	13	43	–	–	–	–	–	–	–
D Schiffahrtsmuseum	45	15	45	15	45	–	–	–	–	–	–	–
Weserfähre	46	16	46	16	46	–	–	–	–	–	–	–
Elbinger Platz	48	18	48	18	48	–	–	–	–	–	–	–
Rheinstr.	49	19	49	19	49	–	–	–	–	–	–	–
Hauptbahnhof	51	21	51	21	51	–	–	–	–	–	–	–
Friedrich-Ebert-Str.	52	22	52	22	52	–	–	–	–	–	–	–
Voßstr.	53	23	53	23	53	–	–	–	–	–	–	–
Am Oberhamm	55	25	55	25	55	–	–	–	–	–	–	–
Boschstr.	56	26	56	26	56	–	–	–	–	–	–	–
Auf der Bult	57	27	57	27	57	–	–	–	–	–	–	–
Greifswalder Str/Freibad	58	28	58	28	58	–	–	–	–	–	–	–
Karlsweg	59	29	59	29	59	–	–	–	–	–	–	–
Auf der Heide	00	30	00	30	00	–	–	–	–	–	–	–
Bregstr.	01	31	01	31	01	–	–	–	–	–	–	–
Vorarlberger Str.	02	32	02	32	02	–	–	–	–	–	–	–
Carsten-Lücken-Str.	03	33	03	33	03	–	–	–	–	–	–	–
Tiroler Str.	05	35	05	35	05	–	–	–	–	–	–	–

 Anruf-Linientaxi: Tel. 0471/3003 444 Anmeldung spätestens 45 Min. vor Abfahrt

A Altmarkt Lehe Anschluss an Linien 502 und 505/506