


Montags bis freitags

Uhrzeit	6	5	6	7	8	9-17	18	19	20	21	22-23
				C					A	A	
Imsum Ort	54	11 41	11 38	11 41	11 41	11 41	13 43	13 43	31 31	31 31	30
Stadtgrenze Imsum	55	12 42	12 39	12 42	12 42	12 42	14 44	14 44	32 32	32 31	
Anne-Frank-Schule	55	12 42	12 39	12 42	12 42	12 42	14 44	14 44	32 32	32 31	
Weddewarden	56	13 43	13 40	13 43	13 43	13 43	15 45	15 45	33 33	33 32	
Ziegelei	57	15 45	15 42	15 45	15 45	15 45	17 47	17 47	34 34	34 33	
Überseering	58	16 46	16 43	16 46	16 46	16 46	17 47	17 47	35 35	35 34	
Grauwalling-West	59	17 47	17 44	17 47	17 47	17 47	18 48	18 48	36 36	36 35	
Grauwalling-Ost	00	18 48	18 45	18 48	18 48	18 48	19 49	19 49	36 36	36 36	
Pillauer Straße	01	19 49	19 46	19 49	19 49	19 49	20 50	20 50	37 37	37 37	
Marschenhaus	02	20 50	20 47	20 50	20 50	20 50	21 51	21 51	38 38	38 38	
Würthacker	03	21 51	21 48	21 51	21 51	21 51	22 52	22 52	39 39	39 39	
Jägerhof	04	22 52	22 49	22 52	22 52	22 52	23 53	23 53	40 40	40 40	40
Twischlehe	05	24 54	24 51	24 54	24 54	24 54	25 55	25 55	41 41	41 41	
Gaußschule/Bad 3	06	25 55	25 52	25 55	25 55	25 55	26 56	26 56	42 42	42 42	
Eckernfeldstr.	07	26 56	26 53	26 56	26 56	26 56	27 57	27 57	43 43	43 43	
Gesundheitsamt	08	27 57	27 54	27 57	27 57	27 57	28 58	28 58	44 44	44 44	
Amerikanische Schule	-	-	-	56	-	-	-	-	-	-	-
Flötenkiel	09	29 59	29 59	29 59	29 59	29 59	30	00 30	00 45	45 45	
Bernhard-Krause-Str.	-	-	-	-	-	-	-	-	-	46 46	46 46
Krüselstr.	-	-	-	-	-	-	-	-	-	47 47	47 47
Altmarkt Lehe	-	-	-	-	-	-	-	-	-	48 48	48 48
Eisenbahnstr.	10	31 01	31 01	31 01	31 01	31 01	32 02	32 02	32 02		
Poststr.		32 02	32 02	32 02	32 02	32 02	33 03	33 03	33 03		
Stadtverwaltung		33 03	33 03	33 03	33 03	33 03	34 04	34 04	34 04		
Ernst-Reuter-Platz	06	36 06	36 06	36 06	36 06	36 06	37 07	37 07	37 07		
Kistnerstr.	07	37 07	37 07	37 07	37 07	37 07	38 08	38 08	38 08		
Am Leher Tor	08	38 08	38 08	38 08	38 08	38 08	39 09	39 09	39 09		
Freig/Arbeitsagentur	10	40 10	40 10	40 10	40 10	40 10	41 11	41 11	41 11		
Lloydstr./VHS	11	41 11	41 11	41 11	41 11	41 11	42 12	42 12	42 12		
Bürgerm.-Smidt-Str.	12	42 12	42 12	42 12	42 12	42 12	43 13	43 13	43 13		
Havenwelten	13	43 13	43 13	43 13	43 13	43 13	44 14	44 14	44 14		
D Schifffahrtsmuseum	15	45 15	45 15	45 15	45 15	45 15	45 15	45 15	45 15		
Weserfähre	16	46 16	46 16	46 16	46 16	46 16	46 16	46 16	46 16		
Elbinger Platz	18	48 18	48 18	48 18	48 18	48 18	48 18	48 18	48 18		
Rheinstr.	19	49 19	49 19	49 19	49 19	49 19	49 19	49 19	49 19		
Hauptbahnhof	22	52 22	52 22	52 22	52 22	52 22	52 22	52 22	52 22		
Friedrich-Ebert-Str.	23	53 23	53 23	53 23	53 23	53 23	53 23	53 23	53 23		
Voßstr.	24	54 24	54 24	54 24	54 24	54 24	54 24	54 24	54 24		
Gymn. Wesermünde	-	-	24 54	-	-	-	-	-	-		
Am Oberhamm	26	56 26	56 26	56 26	56 26	56 26	56 26	56 26	56 26		
Boschstr.	27	57 27	57 27	57 27	57 27	57 27	57 27	57 27	57 27		
Auf der Bult	28	58 28	58 28	58 28	58 28	58 28	58 28	58 28	58 28		
Greifswalder Str./Freibad	29	59 29	59 29	59 29	59 29	59 29	59 29	59 29	59 29		
Karlsweg	30	00 30	00 30	00 30	00 30	00 30	00 30	00 30	00 30		
Auf der Heide	31	01 31	01 31	01 31	01 31	01 31	01 31	01 31	01 31		
Bregstr.	32	02 32	02 32	02 32	02 32	02 32	02 32	02 32	02 32		
Vorarlberger Str.	33	03 33	03 33	03 33	03 33	03 33	03 33	03 33	03 33		
Carsten-Lücken-Str.	34	04 34	04 34	04 34	04 34	04 34	04 34	04 34	04 34		
Tiroler Str.	36	06 36	06 36	06 36	06 36	06 36	06 36	06 36	06 36		

Anruf-Linientaxi: Tel. 0471/3003 444 Anmeldung spätestens 45 Min. vor Abfahrt
 C an Schultagen (Land Bremen) über Amerikanische Schule

A Altmarkt Lehe Anschluss an Linien 502 und 505/506


Samstags


Uhrzeit	6-7	8		9-15		16		17-19	20-21	22-23
	A					A	A	A	A	
Imsum Ort	19	11	41	11	41	08	38	28	31	30
Stadtgrenze Imsum	20	12	42	12	42	09	39	29	32	31
Anne-Frank-Schule	20	12	42	12	42	09	39	29	32	31
Weddewarden	21	13	43	13	43	10	40	30	33	32
Ziegelei	22	15	45	15	45	12	42	32	34	33
Überseering	23	16	46	16	46	12	42	32	35	34
Grauwalling-West	24	17	47	17	47	13	43	33	36	35
Grauwalling-Ost	24	18	48	18	48	14	44	34	36	36
Pillauer Straße	25	19	49	19	49	15	45	35	37	37
Marschenhaus	26	20	50	20	50	16	46	36	38	38
Wurthacker	27	21	51	21	51	17	47	37	39	39
Jägerhof	28	22	52	22	52	18	48	38	40	40
Twischlehe	29	24	54	24	54	20	50	40	41	41
Gaußschule/Bad 3	30	25	55	25	55	21	51	41	42	42
Eckernfeldstr.	31	26	56	26	56	21	51	41	43	43
Gesundheitsamt	32	27	57	27	57	22	52	42	44	44
Flötenkiel	33	29	59	29	59	24	54	44	45	45
Bernhard-Krause-Str.	34	–	–	–	–	25	55	45	46	46
Krüselstr.	35	–	–	–	–	26	56	46	47	47
Altmarkt Lehe	36	–	–	–	–	27	57	47	48	48
Lange Str.	37	–	–	–	–			48		
Alte Kirche	38	–	–	–	–			50		
Eisenbahnstr.	31	01	31	01						
Poststr.	32	02	32	02						
Stadtverwaltung	33	03	33	03						
Ernst-Reuter-Platz	36	06	36	06						
Kistnerstr.	37	07	37	07						
Am Leher Tor	38	08	38	08						
Freig/Arbeitsagentur	40	10	40	10						
Lloydstr./VHS	41	11	41	11						
Bürgerm.-Smidt-Str.	42	12	42	12						
Havenwelten	43	13	43	13						
D Schiffahrtsmuseum	45	15	45	15						
Weserfähre	46	16	46	16						
Elbinger Platz	48	18	48	18						
Rheinstr.	49	19	49	19						
Hauptbahnhof	52	22	52	22						
Friedrich-Ebert-Str.	53	23	53	23						
Voßstr.	54	24	54	24						
Am Oberhamm	56	26	56	26						
Boschstr.	57	27	57	27						
Auf der Bult	58	28	58	28						
Greifswalder Str/Freibad	59	29	59	29						
Karlsweg	00	30	00	30						
Auf der Heide	01	31	01	31						
Bregstr.	02	32	02	32						
Vorarlberger Str.	03	33	03	33						
Carsten-Lücken-Str.	04	34	04	34						
Tiroler Str.	06	36	06	36						

 Anruf-Linientaxi: Tel. 0471/3003 444 Anmeldung spätestens 45 Min. vor Abfahrt

A Altmarkt Lehe Anschluss an Linien 502 und 505/506

Sonn- und feiertags

Uhrzeit	6	7	8	9-10	11	12	13-19	20	21	22-23
	B		A	A	A	A	A	A	A	
Imsum Ort	51		19	16	28	28	28	31	31	30
Stadtgrenze Imsum	52		20	17	29	29	29	32	32	31
Anne-Frank-Schule	52		20	17	29	29	29	32	32	31
Weddewarden	53		21	18	30	30	30	33	33	32
Ziegelei	54		22	19	32	32	32	34	34	33
Überseering	55		23	20	32	32	32	35	35	34
Grauwalling-West	56		24	21	33	33	33	36	36	35
Grauwalling-Ost	56		24	21	34	34	34	36	36	36
Pillauer Straße	57		25	22	35	35	35	37	37	37
Marschenhaus	58		26	23	36	36	36	38	38	38
Wurthacker	59		27	24	37	37	37	39	39	39
Jägerhof	00		28	25	38	38	38	40	40	40
Twischlehe	01		29	26	40	40	40	41	41	41
Gaußschule/Bad 3	02		30	27	41	41	41	42	42	42
Eckernfeldstr.	03		31	28	41	41	41	43	43	43
Gesundheitsamt	04		32	29	42	42	42	44	44	44
Flötenkiel	05		33	30	44	44	44	45	45	45
Bernhard-Krause-Str.	06		34	31	45	45	45	46	46	46
Krüselstr.	07		35	32	46	46	46	47	47	47
Altmarkt Lehe	08		36	33	47	47	47	48	48	48
Lange Str.	09		37	34	48		48	49		
Alte Kirche	10		38	35	50		50	50		

 Anruf-Linientaxi: Tel. 0471/3003 444 Anmeldung spätestens 45 Min. vor Abfahrt

B Altmarkt Lehe Anschluss an Linie 502

A Altmarkt Lehe Anschluss an Linien 502 und 505/506