

Montags bis freitags

Uhrzeit	5	6		7-16		17		18		19		20	21	22-0	1
A															
Klinikum Bremerhaven		25	55	25	55	25	56	26	56	26	50				
Postbrookstr.		27	57	27	57	27	58	28	58	28	52				
Vereenholzstr.		28	58	28	58	28	59	29	59	29	52				
Schiffdorferdamm	11	29	59	29	59	29	00	30	00	30	53				
Ludwig-Börne-Str.	12	30	00	30	00	30	01	31	01	31	54				
SZ Carl v. Ossietzky	13	32	02	32	02	32	02	32	02	32	55				
Klinik Bürgerpark	14	34	04	34	04	34	04	34	04	34	56				
Friedrich-Ebert-Str.	16	35	05	35	05	35	05	35	05	35	58				
Hauptbahnhof	17	38	08	38	08	38	08	38	08	38	59				
Elbinger Platz		40	10	40	10	40	09	39	09	39					
Weserfähre		41	11	41	11	41	11	41	11	41					
D Schifffahrtsmuseum		42	12	42	12	42	12	42	12	42					
Havenwelten		44	14	44	14	44	13	43	13	43					
Bürgerm.-Smidt-Str.		45	15	45	15	45	14	44	14	44					
Lloydstr./VHS		46	16	46	16	46	15	45	15	45					
Freig/Arbeitsagentur		48	18	48	18	48	17	47	17	47					
Am Leher Tor		49	19	49	19	49	18	48	18	48					
Kistnerstr.		50	20	50	20	50	19	49	19	49					
Ernst-Reuter-Platz		51	21	51	21	51	20	50	20	50					
Stadtverwaltung		53	23	53	23	53	22	52	22	52					
Poststr.		55	25	55	25	55	24	54	24	54					
Alte Kirche		–	–	–	–	–	–	–	–	–		55	52		52
Eisenbahnstr.		56	26	56	26	56	25	55	25	55		56	53		53
Bahnhof Lehe		56	26	56	26	56	25	55	25	55		56	53		53
Königshütter Str.		58	28	58	28	58	27	57	27	57		58	55		55
Kreuzburger Str.		59	29	59	29	59	28	58	28	58		59	56		56
Schierholzweg		00	30	00	30	00	29	59	29	59		00	57		57
Bredenweg		01	31	01	31	01	30	00	30	00		01	58		58
Eichenweg		03	33	03	33	03	31	01	31	01		03	00		00
Lotjeweg		04	34	04	34	04	32	02	32	02					
H-Böckler-Str/Bad 1	57	27	06	36	06	36	06	34	04	34	04				
L.-Schroeder-Str.	58	28	07	37	07	37	07	35	05	35	05				
Hermann-Ehlers-Str.	59	29	08	38	08	38	08	36	06	36	06				
Jakob-Kaiser-Str.	00	30	09	39	09	39	09	37	07	37	07				
Heinrich-Plett-Str.	01	31	10	40	10	40	10	38	08	38	08				

A Hbf Anschluss an Linie 502

Anruf-Linientaxi: Tel. 0471/3003 444 Anmeldung spätestens 45 Min. vor Abfahrt

Samstags





Uhrzeit	5	8		9		10-15		16		17-18			19	20			21			22	23-0	1
								A	B	A	A	B	A	A	B	A	A	A	A	A		
Klinikum Bremerhaven		25	55	25	55	25	55	29		59	29		59	29	07	37	07	37				
Postbrookstr.		27	57	27	57	27	57	31		01	31		01	31	09	39	09	39				
Veerenzholzstr.		28	58	28	58	28	58	32		02	32		02	32	09	39	09	39				
Schiffdordferdamm		29	59	29	59	29	59	33		03	33		03	33	10	40	10	40				
Ludwig-Börne-Str.		30	00	30	00	30	00	34		04	34		04	34	11	41	11	41				
SZ Carl v. Ossietzky		32	02	32	02	32	02	36		06	36		06	36	12	42	12	42				
Klinik Bürgerpark		34	04	34	04	34	04	38		08	38		08	38	13	43	13	43				
Friedrich-Ebert-Str.		35	05	35	05	35	05	39		09	39		09	39	15	45	15	45				
Hauptbahnhof		38	08	38	08	38	08	41		11	41		11	41	16	46	16	46				
Elbinger Platz		40	10	40	10	40	10															
Weserfähre		41	11	41	11	41	11															
D. Schiffahrtsmuseum		42	12	42	12	42	12															
Havenwelten		44	14	44	14	44	14															
Bürgerm.-Smidt-Str.		45	15	45	15	45	15															
Lloydstr./VHS		46	16	46	16	46	16															
Freig/Arbeitsagentur		48	18	48	18	48	18															
Am Leher Tor		49	19	49	19	49	19															
Kistnerstr.		50	20	50	20	50	20															
Ernst-Reuter-Platz		51	21	51	21	51	21															
Stadtverwaltung		53	23	53	23	53	23															
Poststr.		55	25	55	25	55	25															
Alte Kirche		–	–	–	–	–	–	21			21			22	55		52		52		52	
Eisenbahnstr.		56	26	56	26	56	26	22			22			23	56		53		53		53	
Bahnhof Lehe		56	26	56	26	56	26	22			22			23	56		53		53		53	
Königshütter Str.		58	28	58	28	58	28	24			24			25	58		55		55		55	
Kreuzburger Str.		59	29	59	29	59	29	25			25			26	59		56		56		56	
Schierholzweg		00	30	00	30	00	30	26			26			27	00		57		57		57	
Bredenweg		01	31	01	31	01	31	27			27			28	01		58		58		58	
Eichenweg		03	33	03	33	03	33	29			29			30	03		00		00		00	
Lotjeweg		04	34	04	34	04	34	30			30			31								
H-Böckler-Str/Bad 1	43	27	57	06	27	36	06	36	06	36	31		31	32								
L.-Schroeder-Str.	44	28	58	07	28	37	07	37	07	37	32		32	33								
Hermann-Ehlers-Str.	45	29	59	08	29	38	08	38	08	38	33		33	34								
Jakob-Kaiser-Str.	46	30	00	09	30	39	09	39	09	39	34		34	35								
Heinrich-Plett-Str.	47	31	01	10	31	40	10	40	10	40	35		35	36								


A Hbf Anschluss an Linie 502

☎ Anruf-Linientaxi: Tel. 0471/3003 444 Anmeldung spätestens 45 Min. vor Abfahrt

B wartet Alte Kirche Anschl. von Linien 502 und 505/506 ab

Sonn- und feiertags

Uhrzeit	8-10	12-19	20	21	22-0	1
		B	B			
Alte Kirche	40	19	19	55	52	52
Eisenbahnstr.	41	20	20	56	53	53
Bahnhof Lehe	41	20	20	56	53	53
Königshütter Str.	43	22	22	58	55	55
Kreuzburger Str.	44	23	23	59	56	56
Schierholzweg	45	24	24	00	57	57
Bredenweg	46	25	25	01	58	58
Eichenweg	48	27	27	03	00	00
Lotjeweg		28	28			
H-Böckler-Str/Bad 1		29	29			
L.-Schroeder-Str.		30	30			
Hermann-Ehlers-Str.		31	31			
Jakob-Kaiser-Str.		32	32			
Heinrich-Plett-Str.		33	33			

 Anruf-Linientaxi: Tel. 0471/3003 444 Anmeldung spätestens 45 Min. vor Abfahrt

B wartet Alte Kirche Anschl. von Linien 502 und 505/506 ab